

3. 市区町村社協における子育て支援の取り組み

～「子ども家庭福祉関係事業等への取り組み状況調査」結果の概要～

本調査研究においては、市区町村社協における虐待防止のための地域子育て支援の実態を把握するために、平成21年7～8月に、全国の市区町村社協を対象に「子ども家庭福祉関係事業等への取り組み状況調査」を実施した。

対象社協数は1,995か所、回収数は668か所（回収率33.5%）。

調査方法は、全国社会福祉協議会地域福祉部の調査システム（WEB利用）とFAXによるアンケート調査。

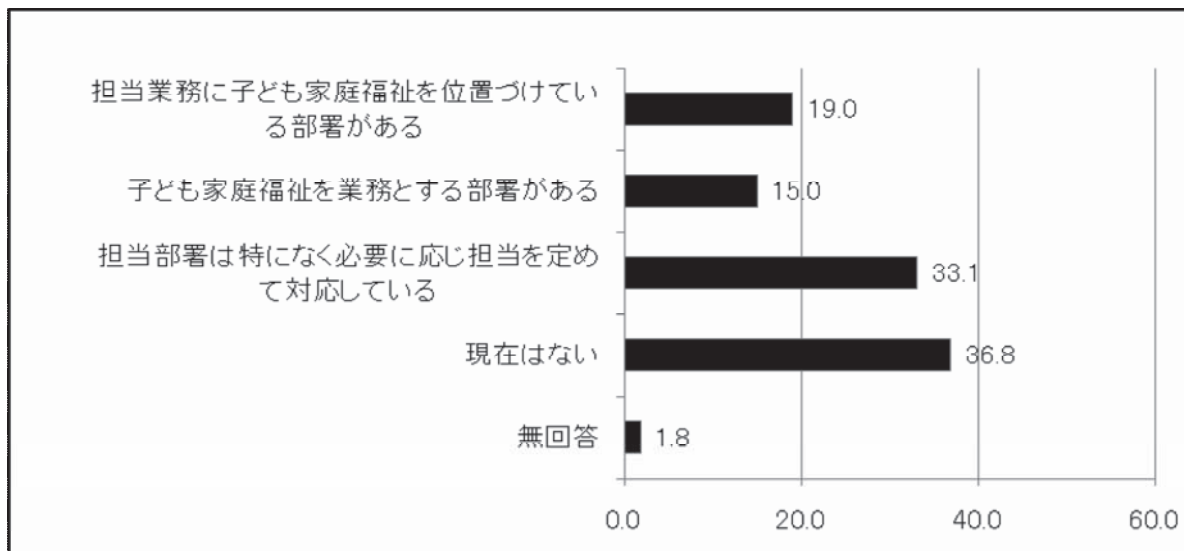
以下、結果の概要について報告する。

①「子ども家庭福祉」分野の推進体制

はじめに、市区町村社協における「子ども家庭福祉」分野の推進体制をみると、「子ども家庭福祉を業務とする部署がある」割合は15.0%、「担当業務に子ども家庭福祉を位置づけている部署がある」19.0%で、組織的に担当部署を位置づけている区市町村社協の割合は34.0%である。具体的な名称としては、「地域福祉課・福祉課」（105か所）、「児童館・児童センター」（31か所）、「ファミリーサポートセンター」（18か所）、「総務課・事業係」（17か所）、「保育園」（14か所）、「子育て支援センター」（13か所）などとなっている。

人口規模別でみると、人口が多い社協において組織的に担当部署を位置づけている割合が多い傾向となっている。

図表3-1 市区町村社協における「子ども家庭福祉」分野の推進体制（複数回答・N=668・単位%）



図表3-2 市区町村社協における「子ども家庭福祉」分野の推進体制×人口規模別(複数回答・%)

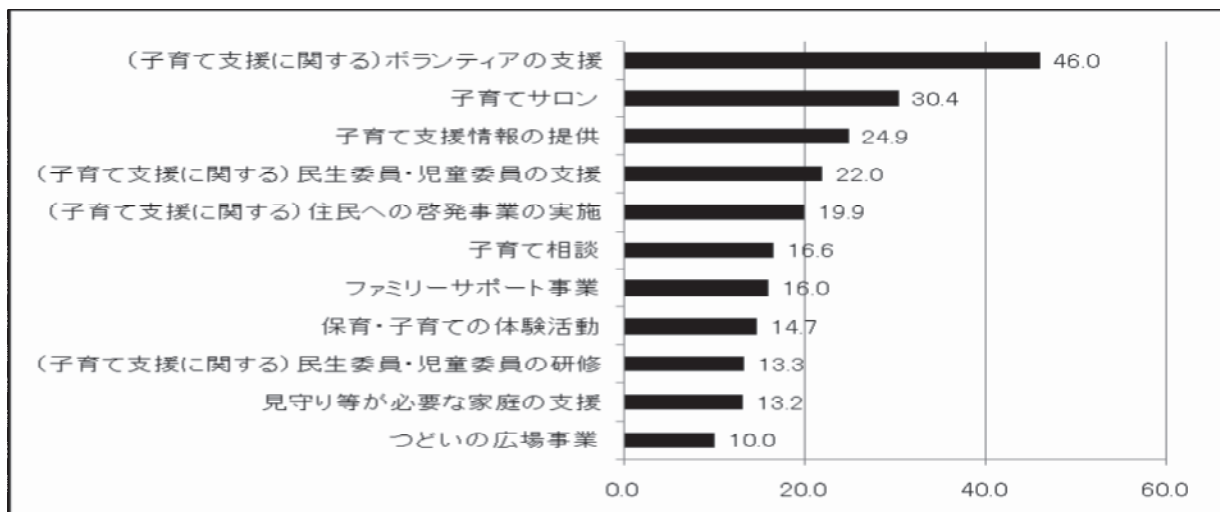
	回答社協数	子ども家庭福祉を業務とする部署がある(A)	担当業務に子ども家庭福祉を位置づけている部署がある(B)	A+B (組織的に担当部署を位置づけている)	担当部署は特になく必要に応じ担当を定めて対応している	現在はない	無回答
全体	668	15.0	19.0	34.0	33.1	36.8	1.8
市区-30万以上	36	27.8	47.2	▲ 75.0	16.7	↓ 22.2	0.0
市区-10-30万未満	117	18.8	31.6	↓ 50.4	35.9	↓ 18.8	0.0
市区-10万未満	203	21.2	22.7	↓ 43.9	36.9	↓ 28.6	0.5
町	246	8.1	8.5	↓ 16.6	33.3	↓ 51.2	1.2
村	57	8.8	10.5	↓ 19.3	28.1	54.4	0.0

②主な「子ども家庭福祉」の関連事業

市区町村社協が実施している主な「子ども家庭福祉」の関連事業としては、「(子育て支援に関する)ボランティアの支援」がもっとも多く46.0%、ついで「子育てサロン」30.4%、「子育て支援情報の提供」24.9%などが続いている。個別支援に関わる事業としては、「子育て相談」16.6%、「ファミリーサポート事業」16.0%、「見守り等が必要な家庭の支援」13.2%などである。

人口規模別で見ると、人口が多い社協において実施している割合が多い傾向となっている。具体的には、「子育てサロン」、「ファミリーサポート事業」、「子育て相談」、「子育て支援情報の提供」、「住民への啓発事業の実施」、「ボランティアの支援」、「保育・子育て体験活動」である。なお、「見守り等が必要な家庭の支援」は、人口規模別による大きな差はない。

図表3-3 市区町村社協における主な「子ども家庭福祉」の関連事業(複数回答・N=668・単位%)



図表3-4 市区町村社協における主な「子ども家庭福祉」の関連事業×人口規模別（複数回答・%）

	回答社協数	子育てサロン	つどいの広場事業	ファミリーサポート事業	子育て相談	子育て支援情報の提供
全体	668	30.4	10.0	16.0	16.6	24.9
市区-30万以上	36	▲ 63.9	5.6	▲ 27.8	▲ 27.8	▲ 38.9
市区-10-30万未満	117	↓ 35.0	17.1	↓ 34.2	↓ 17.9	↓ 37.6
市区-10万未満	203	↓ 37.4	13.3	↓ 18.2	↓ 19.2	↓ 29.6
町	246	↓ 21.1	6.5	↓ 5.7	↓ 13.4	↓ 15.9
村	57	↓ 17.5	3.5	8.8	12.3	14.0

（つづき）

	見守り等が必要な家庭の支援	（子育て支援に関する）民生委員・児童委員の研修	（子育て支援に関する）民生委員・児童委員の支援	（子育て支援に関する）住民への啓発事業の実施	（子育て支援に関する）ボランティアの支援	保育・子育ての体験活動
全体	13.2	13.3	22.0	19.9	46.0	14.7
市区-30万以上	25.0	27.8	33.3	▲ 33.3	▲ 83.3	▲ 22.2
市区-10-30万未満	9.4	11.1	25.6	↓ 32.5	↓ 69.2	↓ 23.9
市区-10万未満	15.3	13.8	25.6	↓ 24.6	↓ 49.8	↓ 17.7
町	12.2	11.8	16.7	↓ 10.2	↓ 33.7	↓ 9.8
村	10.5	15.8	21.1	14.0	19.3	3.5

③地域の子育て支援の推進を目的とした連絡会・会議等の設置状況

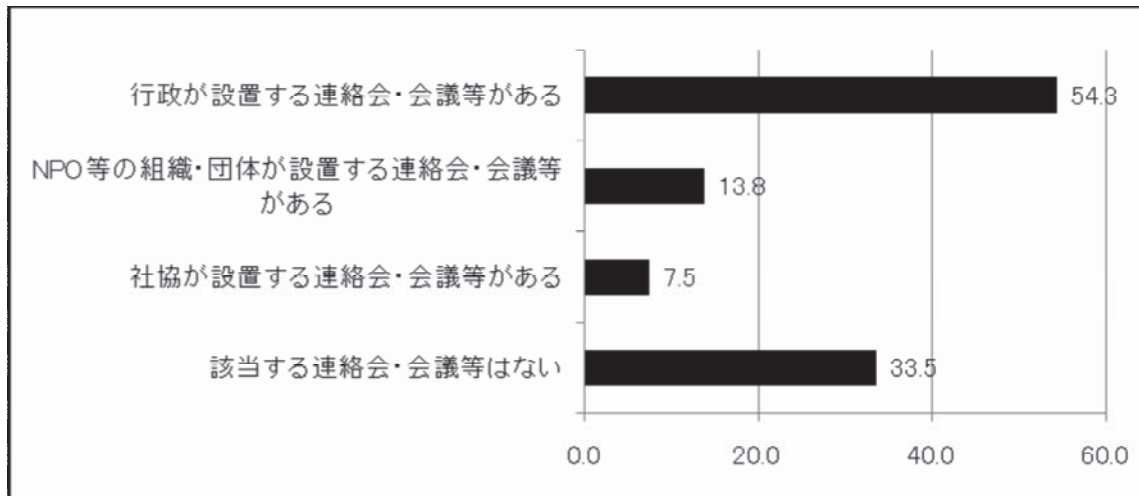
（要保護児童対策地域協議会を除く）

市区町村社協における地域の子育て支援の推進を目的とした連絡会・会議等の設置状況は、「社協が設置する連絡会・会議等がある」が7.5%である。割合がもっとも多いのは「行政が設置する連絡会・会議等がある」で54.3%、ついで「NPO等の組織・団体が設置する連絡会・会議等がある」が13.8%である。

人口規模別でみると、人口が多い社協において設置している割合が多くなっている。

図表3-5 地域の子育て支援の推進を目的とした連絡会・会議等の設置状況

(要保護児童対策地域協議会を除く・複数回答・N=668・単位%)



図表3-6 地域の子育て支援の推進を目的とした連絡会・会議等の設置状況×人口規模別(複数回答・%)

	回答 社協数	社協が設置する連絡会・会議等がある	行政が設置する連絡会・会議等がある	NPO等の組織・団体が設置する連絡会・会議等がある	該当する連絡会・会議等はない
全体	668	7.5	54.3	13.8	33.5
市区-30万以上	36	↑ 16.7	↑ 72.2	↑ 30.6	↓ 13.9
市区-10-30万未満	117	↑ 11.1	↑ 65.0	↑ 21.4	↓ 20.5
市区-10万未満	203	↑ 8.9	↑ 56.7	↑ 16.3	↓ 28.6
町	246	↑ 4.9	↑ 47.6	↑ 8.5	↓ 44.7
村	57	↑ 1.8	↑ 49.1	↑ 3.5	↓ 47.4

④地域の子育て支援の推進を目的とした連絡会・会議等を設置していない理由

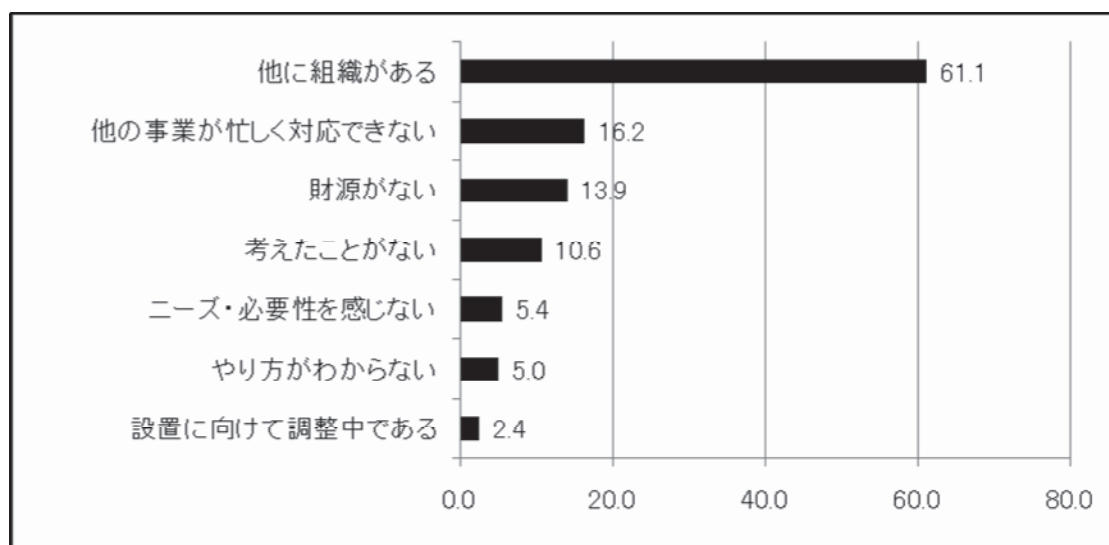
(要保護児童対策地域協議会を除く)

市区町村社協が地域の子育て支援の推進を目的とした連絡会・会議等を設置していない理由は、「他に組織がある」がもっとも多く61.1%である。このほかの理由としては「他の事業が忙しく対応できない」16.2%、「財源がない」13.9%などである。

人口規模別でみると、人口の多い社協に多い理由は「他に組織がある」である。これに対し、人口の少ない社協に多い理由としては、「他の事業が忙しく対応できない」「財源がない」「考えたことがない」「ニーズ・必要性を感じない」となっている。

図表3-7 地域の子育て支援の推進を目的とした連絡会・会議等を設置していない理由

(複数回答・N=624・単位%)



図表3-8 地域の子育て支援の推進を目的とした連絡会・会議等を設置していない理由

×人口規模別(複数回答・%)

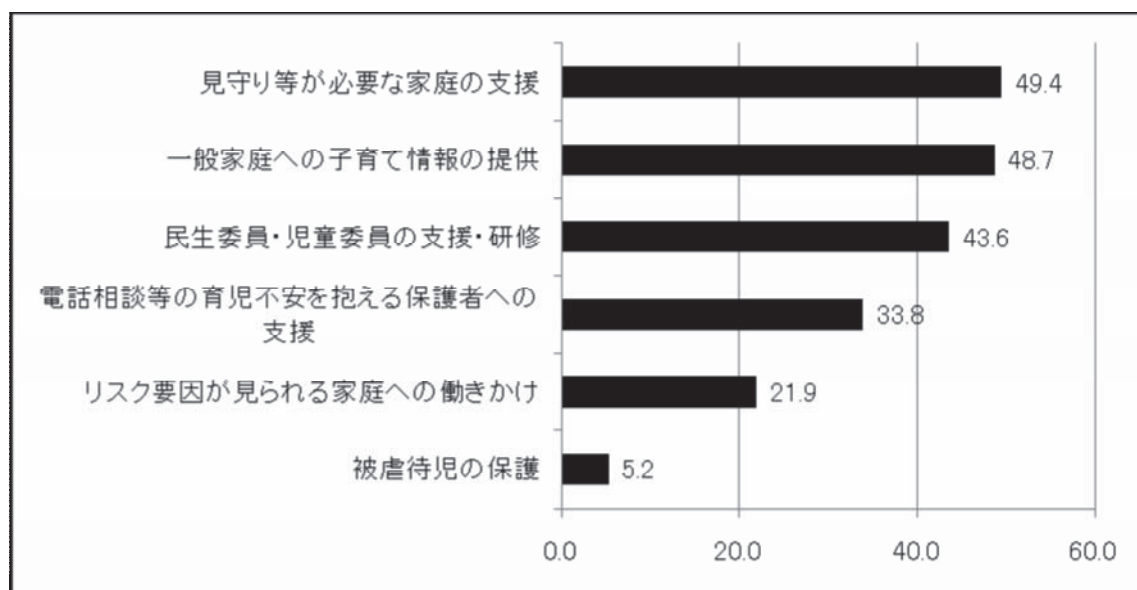
	回答 社協 数	設置に向 けて調整 中である	他に組織 がある	ニーズ・ 必要性を 感じない	やり方が わからな い	他の事 業が忙し く対応で きない	財源がな い	考えたこ とがない
全体	624	2.4	61.1	5.4	5.0	16.2	13.9	10.6
市区-30万以上	33	3.0	▲ 66.7	↓ 0.0	3.0	↓ 6.1	↓ 6.1	↓ 6.1
市区-10-30万未満	108	2.8	↑ 71.3	↓ 1.9	0.0	↓ 8.3	↓ 9.3	↓ 4.6
市区-10万未満	191	1.0	↓ 62.8	↓ 3.7	4.2	↓ 13.6	↓ 12.0	↓ 10.5
町	236	3.4	↓ 56.8	▼ 8.9	7.6	▼ 21.6	▼ 16.5	▼ 12.3
村	55	1.8	49.1	7.3	7.3	23.6	23.6	18.2

⑤児童虐待の防止において、社協に期待されている役割

児童虐待の防止において、社協に期待されている役割についての認識としては、「見守り等が必要な家庭の支援」49.4%、「一般家庭への子育て情報の提供」48.7%、「民生委員・児童委員の支援・研修」43.6%などである。

人口規模別でみると、人口の多い社協に多い回答は「一般家庭への子育て情報の提供」、これに対し人口の少ない社協に多い回答としては「リスク要因が見られる家庭への働きかけ」、「被虐待児の保護」となっている。

図表3-9 児童虐待の防止において、社協に期待されている役割(複数回答・N=668・単位%)



図表3-10 児童虐待の防止において、社協に期待されている役割×人口規模別(複数回答・%)

	回答 社協 数	一般家庭 への子育 て情報の 提供	電話相談 等の育児 不安を抱え る保護者 への支援	民生委員・ 児童委員 の支援・研 修	リスク要因 が見られる 家庭への 働きかけ	見守り等が 必要な家 庭の支援	被虐待児 の保護
全体	668	48.7	33.8	43.6	21.9	49.4	5.2
市区-30 万以上	36	↑ 69.4	25.0	52.8	22.2	41.7	↓ 0.0
市区-10-30 万未満	117	↑ 62.4	35.0	43.6	17.9	53.8	↓ 3.4
市区-10 万未満	203	↑ 52.7	36.9	44.3	19.7	51.7	↓ 4.9
町	246	↑ 41.1	31.3	41.5	▼ 25.2	48.4	↓ 5.7
村	57	31.6	40.4	49.1	26.3	47.4	12.3