

社会福祉法人王滝村社会福祉協議会
令和4年度事業実績報告書

◆ 地域福祉活動

○ ボランティア／地域福祉の推進

※ 詳細別紙 3P～4P

	実施回数			延参加者数			実施内容等
	4年度	3年度	増減	4年度	3年度	増減	
1. ボランティアの育成・支援							
登録ボランティア支援	(メニュー) 15 メニュー	15 メニュー	0 メニュー	(登録者数) 128 名	116 名	12 名	登録メニュー（つくり隊・配食・野菜提供・お助け隊／絵手紙・子守り・環境美化・食の会・傾聴・どんぐり木工房・五郎八茶屋／地域支え合い会員・安心サポーター・災害救援・個人活動）※新規登録者14名
ボランティア講座	2 回	2 回	0 回	10 人	16 人	△ 6 人	
2. 福祉教育							
夏休みボランティア体験	(メニュー) 4 メニュー	4 メニュー	0 回	13 人	26 人	△ 13 人	ボランティア体験教室（小中学生＆一般村民対象）
福祉講座&体験教室	1 回	1 回	0 回	2 人	3 人	△ 1 人	福祉教育講座及び体験教室、各種交流事業
3. 調査広報							
社協おたき	2 回	2 回	0 回	全村民 (法人)	全村民 (法人)	—	第77号（5月）、第78号（8月）
社協ふれあい情報	12 回	12 回	0 回	全村民	全村民	—	毎月1日発行 事業の周知・報告、社会福祉、ボランティア等に関する情報提供
4. 社会福祉大会	1 回	1 回	0 回	462 人	498 人	△ 36 人	第33回福祉・健康の集い『福祉・健康啓発月間』（10月）（王滝村共催） テーマ『認めあい、ともにつながる、笑顔の輪』 ①社会福祉大会記念講演&小学校芸術祭 “コラボ企画” ②特別企画「地域支え合い研修」他③期間展示&販売コーナー ④保健福祉事業の一般開放 ⑤啓発資料(グッズ)配布 ⑥ビデオクリップ上映 ⑦フードドライブの実施

○ 地域福祉サービス

※ 詳細別紙 5P～6P

	実施回数			実人数			延人数			実施内容等
	4年度	3年度	増減	4年度	3年度	増減	4年度	3年度	増減	
1. どんぐり広場	12 回	12 回	0 回	6組7名	6組7名	—	40 人	46 人	△ 6 人	各種企画と親子のふれあいサロン 子育ての情報交換 ※登録制(上半期・下半期)
2. ミニ児童館	(開放日) 243 日	242 日	1 日	18 名	18 名	0 名	161 人	154 人	7 人	遊具と遊び場の開放、絵本等の貸出し
3. ふれあい元気づくり教室	12 回	12 回	0 回	20 名	18 名	2 名	171 人	119 人	52 人	講師／体操教室（5回）、運動訓練指導（5回）、音楽療法（2回） ※登録制(上半期・下半期)
4. お楽しみ弁当	14 回	14 回	0 回	47 名	44 名	3 名	487 人	474 人	13 人	特別企画（年2回） ※ボランティア「つくり隊」 7グループ48名
5. ごたくらぶ	12 回	12 回	0 回	8 名	7 名	1 名	61 人	59 人	2 人	男性高齢者の生きがいづくり支援 （趣味活動、運動、交流会等）
6. 会食会	1 回	— 回	1 回	—	—	—	98 人	— 人	98 人	「復活！会食会～振り返るなつかしい映像～」※感染予防対策のため、お弁当を持ち帰り
7. 障がい者希望の旅	1 回	1 回	0 回	—	—	—	11 人	5 人	6 人	5月20日『元善光寺参拝と春の豊丘村でふれあい旅』（飯田元善光寺…たかもり温泉…豊丘アイリス園）
8. 障がい者交流会	1 回	1 回	0 回	—	—	—	8 人	4 人	4 人	（障害者支援事業） 9月28日 ふれあい交流会『初秋の宮ノ越散策』（義仲館…昼食交流会…さとテラス三岳）※介護者リフレッシュ合同

○ その他全般

	実施回数（日数）			実人数			延人数			実施内容等
	4年度	3年度	増減	4年度	3年度	増減	4年度	3年度	増減	
1. 地域支え合い促進事業（地区情報交換会）	2 回	1 回	1 回	—	—	—	26 人	8 人	18 人	10月5日下条地区サロン（10名） 出張介護教室、懇談会 3月31日上条地区サロン（16名） ※地区サロン立ち上げ支援

◆ 共同募金配分金事業

	配分事業数			助成団体数			実施内容等
	4年度	3年度	増減	4年度	3年度	増減	
1. 地域福祉事業	5 事業	5 事業	0 事業				(1) 生活支援事業 2事業（会食会、ごたくらぶ） (2) 社会参加事業 1事業（社会福祉大会） (3) 総合福祉の事業 2事業（どんぐり広場、調査広報事業）
2. 地域福祉活動助成	3 事業	3 事業	0 事業	3 団体	3 団体	0 団体	一般公募配分による住民支え合い活動の促進 (1) 五郎八茶屋（サロン活動 11回/参加者50人） (2) 野口サロンお茶飲まん会（サロン活動 2回/参加者29人） (3) 中越サロン（サロン活動 1回/参加者20人）

◆ 生活資金貸付事業

	新規貸付件数/金額(円)			償還件数/金額(円)			償還終了件数/償還残高(円)			実施内容等
	4年度	3年度	増減	4年度	3年度	増減	4年度	3年度	増減	
1. 暮らし資金貸付事業	0 件	0 件	0 件	1 件	2 件	△ 1 件	0 件	0 件	0 件	※償還状況(7/償還月数) 21/50回(50月)
	0	0	0	120,000	130,000	△ 10,000	290,000	410,000	△ 120,000	
2. 生活福祉資金貸付事業	0 件	0 件	0 件	1 件	0 件	1 件	1 件	0 件	1 件	◎ 県社協受託事業 生活福祉資金調査委員会設置 民生委員へ相談・斡旋業務委託 ※新型コロナウイルス特例貸付(緊急小口資金) 償還状況(7/償還月数) 24/24回(24月)
	0	0	0	200,000	0	200,000	0	200,000	△ 200,000	

◆ 介護保険(障害福祉)サービス

※ 詳細別紙 7P~11P

	営業日			実人数			延人数			実施内容等
	4年度	3年度	増減	4年度	3年度	増減	4年度	3年度	増減	
1. 居宅介護支援事業	243 日	242 日	1 日	34 名 ※新規(9 名)	35 名 (11 名)	△ 1 名	316 人	293 人	23 人	◎ 介護計画/予防計画(受託) 月1回のサービス計画作成、 介護相談他
2. 通所介護事業	257 日	257 日	0 日	25 名 ※新規(5 名)	29 名 (11 名)	△ 4 名	2,097 人	1,867 人	230 人	◎ 介護サービス/予防サービス デイサービス(地域密着型) ※定員10人 ※運営推進会議(6月/11月)
3. 訪問介護事業	307 日	308 日	△ 1 日	13 名 ※新規(2 名)	14 名 (5 名)	△ 1 名	2,420 人	1,615 人	805 人	◎ 介護サービス/予防サービス 身体介護及び生活援助 ※ 特別地域加算減免(5名)
4. 障がい者ホームヘルプ	307 日	308 日	△ 1 日	— 名	— 名	— 名	— 名	— 名	— 名	◎ 障害者福祉サービス 身体介護及び家事援助
移動支援サービス				1 名	1 名	0 名	28 人	46 人	△ 18 人	◎ 地域生活支援受託事業

◆ 介護予防・生活支援サービス

※ 詳細別紙 12P~19P

	実施回数(日数)			実人数			延人数			実施内容等
	4年度	3年度	増減	4年度	3年度	増減	4年度	3年度	増減	
1. いきいきサロン	12 回	12 回	0 回	6 名	7 名	△ 1 名	65 人	67 人	△ 2 人	◎ 地域支援事業 生きがいづくりの促進、および 介護予防のための日帰りサービス
2. 配食サービス	486 回	484 回	2 回	29 名	28 名	1 名	5,570 人	4,978 人	592 人	◎ 地域支援事業 屋敷及び夕食の配食 食生活の支援、および栄養改善
3. 生活支援訪問サービス	141 日	110 日	31 日	19 名	20 名	△ 1 名	261 人	181 人	80 人	◎ 地域支援事業
①介護予防ホームヘルプ				1 名	0 名	1 名	4 人	0 人	4 人	自立生活の促進および介護予防 (生活援助、栄養改善等)
②生活支援ホームヘルプ				19 名	20 名	△ 1 名	257 人	181 人	76 人	日常生活の支援および生活の質の確保 (相談支援及び生活支援)
4. 介護教室	5 回	5 回	0 回	32 名	41 名	△ 9 名	40 人	48 人	△ 8 人	◎ 地域支援事業 介護、予防、健康管理等講習会 出張教室1回/男性対象教室1回
5. 介護者リフレッシュ	4 回	4 回	0 回	8 名	10 名	△ 2 名	14 人	17 人	△ 3 人	◎ 地域支援事業 日帰り旅行等によるリフレッシュ 介護者の相互交流及び情報交換
6. 外出支援サービス	180 日	220 日	△ 40 日	39 名	41 名	△ 2 名	646 人	904 人	△ 258 人	◎ 交通空白地有償運送サービス 通院その他の移動手段、並びに 外出機会の確保
7. ひとり暮らしよらい会	4 回	4 日	0 回	24 名	29 名	△ 5 名	62 人	66 人	△ 4 人	独居世帯の交流促進、および日常 生活の支援(相談・ミニ講習会)
8. 心配ごと相談所	15 回	15 回	0 回	—	—	—	7 人	10 人	△ 3 人	暮らしなんでも相談5回/無料法律相談 5回/こどもなんでも相談1回/女性相談1 回/介護・認知症相談2回/福祉サービス 相談1回

○ 支援体制の整備

※ 詳細別紙 20P~21P

	実施回数			延参加者数			実施内容等
	4年度	3年度	増減	4年度	3年度	増減	
1. 生活支援ネット事業	—	—	—	—	—	—	◎地域支援事業 (1) 生活支援ネットワーク会議の設置・運営 (2) 地域支え合い推進委員会及び専門委員会の設置・運営 (3) 生活支援コーディネーターの設置 (4) 生活支援体制整備に必要な諸事業の実施
2. 認知症安心ネット事業	—	—	—	—	—	—	◎地域支援事業 (1) 認知症地域支援推進員の設置 (2) 認知症の方とご家族の相談支援体制の整備 (3) 支援関係者の連携体制の強化と地域の支援ネットワークづくり (4) 認知症介護の支援機能の強化

◆ 生活支援ハウス運営受託事業

	開所日数			入居者数			実施内容等
	4年度	3年度	増減	4年度	3年度	増減	
1. 生活支援ハウス	365 日	365 日	0 日	6世帯7名	5世帯6名	1世帯1名	生活援助員24時間常駐/木曽シルバー人材センターへ宿日直業務委託 新規入居世帯 1世帯(1名) / 退所世帯 2世帯(3名)

令和4年度事業実績報告書②（附属明細書）

R4ボランティア事業活動実績

	開催日	内容	参加人数
1. ボランティア講座			
(1) ボランティア養成 & スキルアップ講座	7月22日	『昔懐かしいおもちゃを作って、 子どもたちにプレゼントしよう!』	6 人
(2) ボランティア講習会 “寄り愛茶屋”	12月13日	エコボランティア体験～第3弾 『ペットボトルをリサイクル ～ステキなインテリアを作ろう!』	4 人
2. ボランティア新年交流会	1月30日	『楽しいレクリエーションで、心も体も リフレッシュ!』 (体操指導/勝野幸子先生)	10 人
3. お楽しみ弁当づくり隊勉強会	8月23日	『薬膳料理のすすめ ～めざせ、不老 長寿! 健やかな毎日のためのお食事～』 ①薬膳講習会 ②調理実習 指導/薬剤師・国際中医薬膳士・臨床 養生カウンセラー 中垣英美先生	5 人
4. お楽しみ弁当づくり隊&配食 ボランティア合同反省会	3月13日 ～27日	アンケート形式による反省会	30 人

R4 福祉教育活動実績

1. 夏休みボランティア体験

開催日	内容	対象者	参加人数
8月1日	『絵手紙を届けよう!①』 ～手すき和紙で、はがきを作ろう!～	小中学生 一般村民	3 人
8月10日	『絵手紙を届けよう!②』～絵手紙を描いて みよう!～ 講師/中原千賀子先生	小中学生 一般村民	0 人
7月25日～8月18日 (週2回/7日間)	『村の施設で、花の水やりをしよう!』	小中学生 一般村民	1 人
7月25日～8月17日 (週3回/11日間)	『お年寄りにお弁当をお届けしよう!』 (配食ボランティア体験)	小中学生 一般村民	9 人

2. 福祉講座&体験教室

開催日	内容	対象者	参加人数
7月7日	福祉体験学習(ディサービス(お茶出し、レクリエーション～折り紙/配食サービス(弁当配り))	木曽町中学校3年生	2 名

R4社会福祉大会実績(第33回福祉・健康の集い) 『福祉・健康啓発月間』

1. 社会福祉大会&小学校芸術祭 ☆コラボ企画

開催日	内容	会場	参加人数
10月22日	≪午前の部≫ ◇笑楽祭 開会式&ショートショー～児童会企画(寸劇&ふれあいゲーム)～作品鑑賞 ≪午後の部≫ ◇笑楽祭 ショートショー ◇福祉大会記念講演(トーク&コンサート) 『音楽は魔法だ!あなたに会えてよかった』 シンガーソングライター うーみさん ◇鯛みこしイベント	小中学校 体育館	112 人

2. 特別企画

開催日	内容	会場	参加人数
10月25日	◇地域支え合い研修&座談会『住み慣れた地域で最後まで…考えよう!笑顔で暮らせる村づくり』 講師/有限会社わが家代表 大石ひとみさん	保健 センター	13 人

3. 保健福祉事業の一般開放

開催日	事業名	内容	実施主体	会場	参加人数
10月11日	ふれあい元気づくり教室	運動機能向上教室（田上仁先生）	社協	保健センター	16 人
10月13日	ひとり暮らしよらまい会	「王滝のうまいもん当て」ゲーム			25 人
10月14日	ごたくらぶ	◇特別企画『ご長寿カップ』競技大会（王寿会共催）		公民館体育室	26 人
10月27日	いきいきサロン	秋の味覚調理実習他		保健センター	9 人
10月6日	定期健康相談	からだの心配、なんでも相談！	福祉健康課	保健センター	11 人
10月12日	まめまめ運動教室	ストレッチ&軽体操（山下博克先生）			20 人
10月17日	脳元気教室	認知症予防教室			9 人
10月26日	フレイル予防教室	転倒予防教室（病院 理学療法士）			17 人
10月5日	男性健康教室	予防運動教室（病院リハビリ科）	自主サークル	保健センター	5 人
10月21日	JA女性部健康サークル	ロコモ測定		保健センター	4 人
			合計		142 人

4. 期間展示&販売コーナー 10月5日 ~ 10月27日

※内 一般15人

	出展内容	備考
◇福祉&健康啓発展示 ／体験	・体験『血管美人』…血流測定で健康チェック!(保健) ・『障がい』について理解を深めよう!(福祉・社協)	10/20~27
◇作品&企画展示	・高齢者活動展示ブース・小中学生作品展示	
◇チャリティー販売等	・木曽養護学校/陶芸・木工・クラフト作品展示&販売 ・みやまの家・太陽の家・ともえの家(木曽町) /クラフト・木工製品販売 ・ひのきちゃんハウス(木曽町)/チャリティー販売 ・共同募金啓発ブース	※協力額(20,900円) ※協力額(28,350円) ※協力額(2,100円) ※募金額(2,800円)

(一般企画来場者 38 人/啓発事業参加者 48 人/企画協力者他 109 人)

5. 啓発資料(啓発グッズ)の配布 ☆企画・一般開放・啓発事業参加者、一般来場者等

6. ビデオクリップの上映 ☆福祉大会及び特別企画、一般開放・啓発事業等

	内容	出演者
◇おうたき保育園 『たのしい運動会』	体操&ダンス、御嶽ばら太鼓ほか運動会風景	保育園児のみなさん

7. その他 ◇フードドライブの開催 10月3日 ~ 10月14日

R4どんぐり広場活動実績

開催日	内容	参加人数	
		組数	こども
4月21日	出席カードづくり、遊具清掃	2 組	3 人
5月26日	『みんなでお散歩に行こう！』（保育園）	2 組	3 人
6月15日	『ホットケーキを焼いて食べよう！』	3 組	4 人
7月20日	『プールで遊ぼう！』	2 組	2 人
8月18日	自由遊びとミニお茶会	3 組	5 人
9月29日	家族交流会 『オリジナルパネルづくりを楽しもう！』	4 組	5 人
10月19日	出席カードづくり、遊具清掃	1 組	1 人
11月28日	いきいきサロンのお年寄りと交流会 『うたや楽器でふれ合おう！』（講師/長瀬郁子先生）	1 組	1 人
12月14日	『クリスマス会』&しめ縄リースづくり （講師/藤田晋子さん（下条））	3 組	4 人
1月18日	『書初め、お絵かきをしよう！』	3 組	4 人
2月16日	自由遊び	2 組	2 人
3月16日	お別れ会&来年度の計画	5 組	6 人
合 計		31 組	40 人

R4 ミニ児童館来館者数

	4月	5月	6月	7月	8月	9月
開所日	20 日	19 日	22 日	20 日	22 日	20 日
利用人数	9 人	21 人	11 人	12 人	20 人	19 人

10月	11月	12月	1月	2月	3月	合計
20 日	20 日	20 日	20 日	18 日	22 日	243 日
6 人	12 人	13 人	17 人	6 人	15 人	161 人

R4 ふれあい元気づくり教室参加者数

開催日	4月20日	5月19日	6月17日	7月29日	8月17日	9月30日
参加人数	15 人	16 人	15 人	14 人	14 人	15 人

10月11日	11月14日	12月9日	1月18日	2月15日	3月15日	合計
13 人	10 人	14 人	16 人	14 人	15 人	171 人

※講師4名／体操教室 1名（5、8、11、1、3月）、音楽療法教室 1名（6、12月）、運動訓練教室 2名（4、10、2月／7、9月）※介護予防受託事業 ☆10/11福祉・健康啓発月間一般開放

R4ごたくらぶ活動実績

開催日	内容	参加人数
4月11日	しいたけの原木の駒打ち &軽スポーツ（スマイルボーリング）	7 人
5月12日	『マレットゴルフを楽しもう！』（千沢マレットゴルフ場）	2 人
6月13日	しいたけの原木の本伏せ &健康体操となつかしいゲーム	5 人
7月15日	男性料理教室（介護教室共催） 『栄養満点！豆腐料理づくり』&脳トレ体操	5 人
8月15日	納涼会（流しそうめん） &なつかしいビデオ鑑賞（S10年頃の王滝）	4 人
9月22日	『頭と体の健康体操』 ～体を動かしながら脳のトレーニング～	5 人
10月14日	福祉・健康の集い特別企画 ☆福祉・健康啓発月間一般開放 『ご長寿カップ』競技大会（王寿会共催）（公民館体育室）	6 人
11月7日	なつかしいビデオ鑑賞（林鉄） &健康体操	5 人
12月9日	クリスマス会（ふれあい元気づくり教室交流会） &音楽療法教室（講師/長瀬郁子先生）	5 人
1月13日	新年交流会（ゲーム&体操） &まゆ玉飾り	7 人
2月6日	『なつかしい写真で昔を思い出そう！』	5 人
3月9日	『タオルで体操用具を作ろう！』	5 人
合 計		61 人

R4お楽しみ弁当利用者数

実施日	4月22日	5月13日※ 35 人	6月24日	7月29日	8月26日	9月22日
利用者数	34 人	5月27日 36 人	37 人	36 人	35 人	37 人

10月28日	11月11日※ 33 人	12月27日	1月27日	2月24日	3月24日	合計
34 人	11月25日 35 人	32 人	33 人	34 人	36 人	487 人

※ 特別企画/5月13日、11月11日

令和4年度 介護保険サービス実績

＜居宅介護支援事業＞

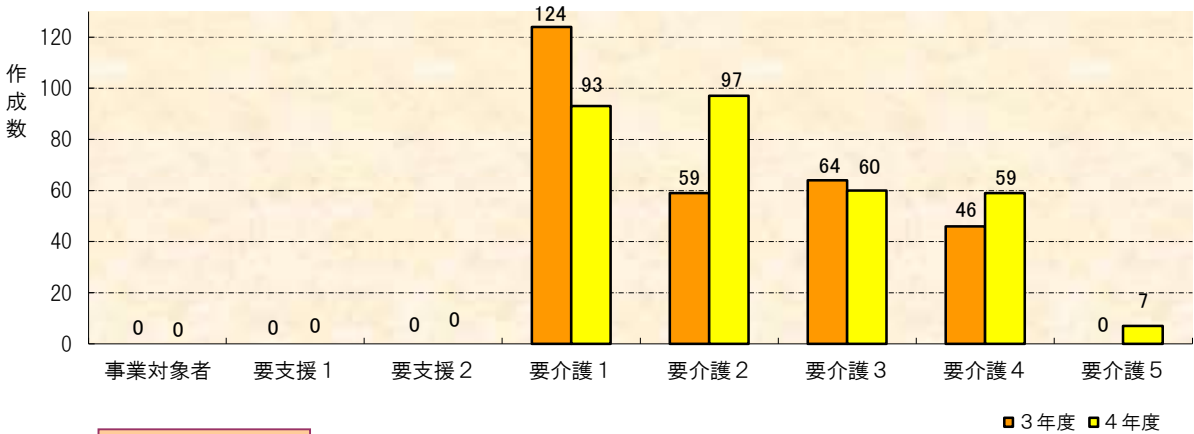
1. 利用者実人数

	令和3年度	令和4年度	増減(率)
実人数(4月～3月)	35 (11)	34 (9)	△ 1 (97%)

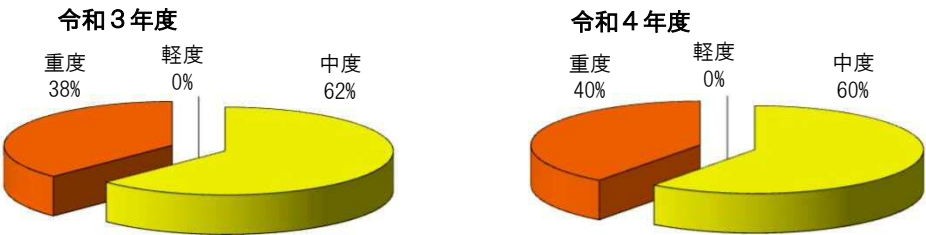
※ ()内は、新規利用者数

2. 介護度別ケアプラン作成数

	令和3年度		令和4年度		増減(率)
	作成数(実人数)	構成比	作成数(実人数)	構成比	
軽度《予防/生活支援》	0 (0)	0%	0 (0)	0%	0 (-)
事業対象者	-		-		-
要支援1	-		-		-
要支援2	-		-		-
中度《介護サービス》	183 (24)	62%	190 (24)	60%	7 (104%)
要介護1	124 (15)	42%	93 (11)	29%	△ 31 (75%)
要介護2	59 (12)	20%	97 (16)	31%	38 (164%)
重度	110 (13)	38%	126 (16)	40%	16 (115%)
要介護3	64 (9)	22%	60 (8)	19%	△ 4 (94%)
要介護4	46 (5)	16%	59 (8)	19%	13 (128%)
要介護5	0 (0)	0%	7 (1)	2%	7 (皆増)
合計	293 (35)	100%	316 (34)	100%	23 (108%)



介護度別構成比



3. 介護保険収入

	令和3年度	令和4年度	増減(率)
介護保険収入(4月～3月)	4,083,130	4,409,380	326,250 (108%)

<通所介護事業>

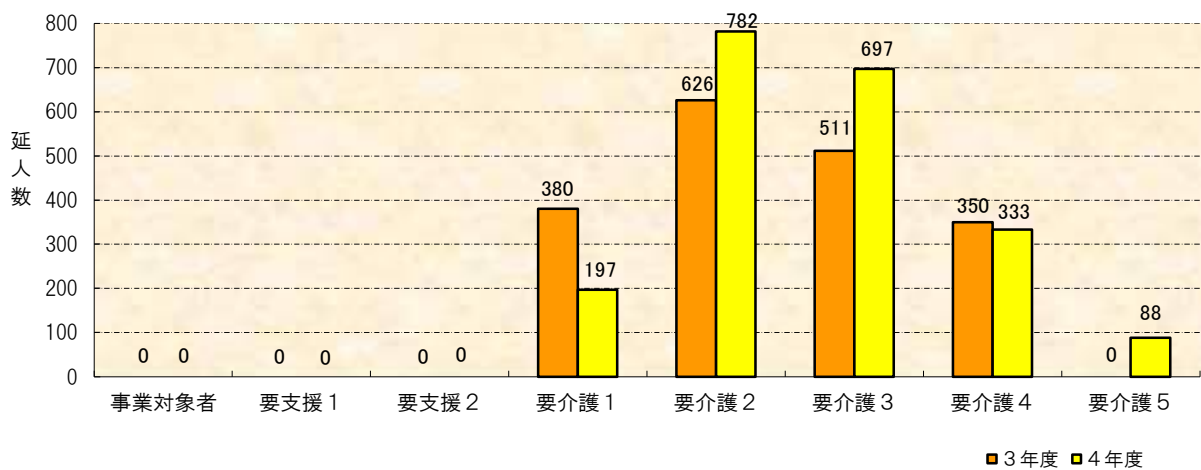
1. 利用者実人数

	令和3年度	令和4年度	増減(率)
実人数(4月～3月)	29 (11)	25 (5)	△ 4 (86%)

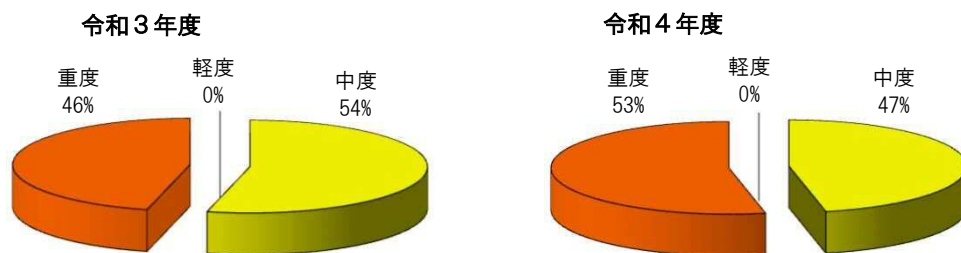
※ ()内は、新規利用者数

2. 介護度別利用者数

	令和3年度		令和4年度		増減(率)
	延利用者数(実人数)	構成比	延利用者数(実人数)	構成比	
軽度《予防/生活支援》	0 (0)	0%	0 (0)	0%	0 (-)
事業対象者	-		-		-
要支援1	-		-		-
要支援2	-		-		-
中度《介護サービス》	1,006 (21)	54%	979 (16)	47%	△ 27 (97%)
要介護1	380 (10)	20%	197 (4)	9%	△ 183 (52%)
要介護2	626 (12)	34%	782 (14)	37%	156 (125%)
重度	861 (10)	46%	1,118 (16)	53%	257 (130%)
要介護3	511 (7)	27%	697 (10)	33%	186 (136%)
要介護4	350 (3)	19%	333 (6)	16%	△ 17 (95%)
要介護5	0 (0)	0%	88 (1)	4%	88 (皆増)
合計	1,867 (29)	100%	2,097 (25)	100%	230 (112%)

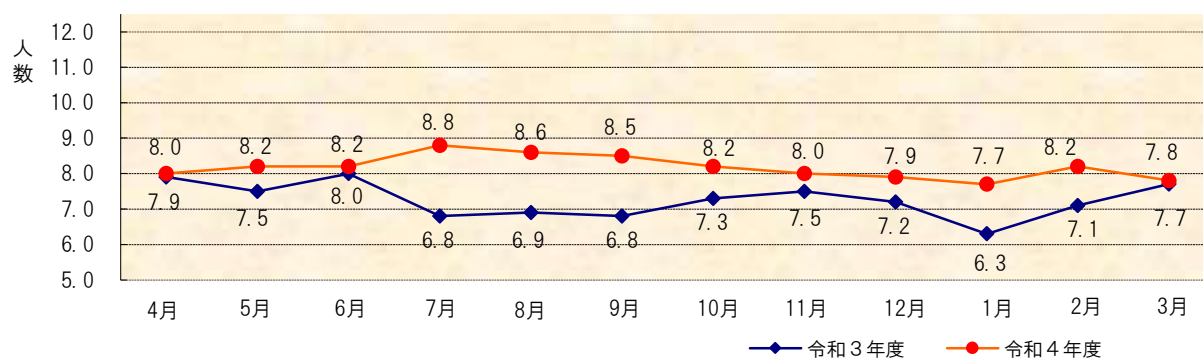


介護度別構成比



3. 1日平均利用者数（定員10名）

	4月	5月	6月	7月	8月	9月	10月	11月	12月	1月	2月	3月	平均
令和3年度	7.9	7.5	8.0	6.8	6.9	6.8	7.3	7.5	7.2	6.3	7.1	7.7	7.3
令和4年度	8.0	8.2	8.2	8.8	8.6	8.5	8.2	8.0	7.9	7.7	8.2	7.8	8.2
増減	0.1	0.7	0.2	2.0	1.7	1.7	0.9	0.5	0.7	1.4	1.1	0.1	0.9



4. 介護保険収入

	令和3年度	令和4年度	増減(率)
介護保険収入(4月～3月)	20,565,732	23,742,119	3,176,387 (115%)

※ 処遇改善加算、及びベースアップ等支援加算を含む。

<訪問介護事業>

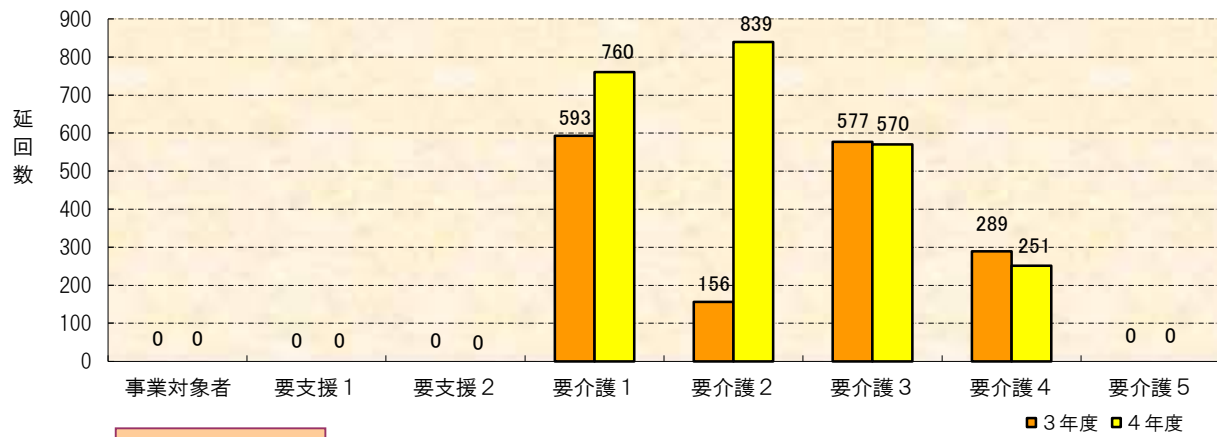
1. 利用者実人数

	令和3年度	令和4年度	増減(率)
実人数(4月～3月)	14 (5)	13 (2)	△ 1 (93%)

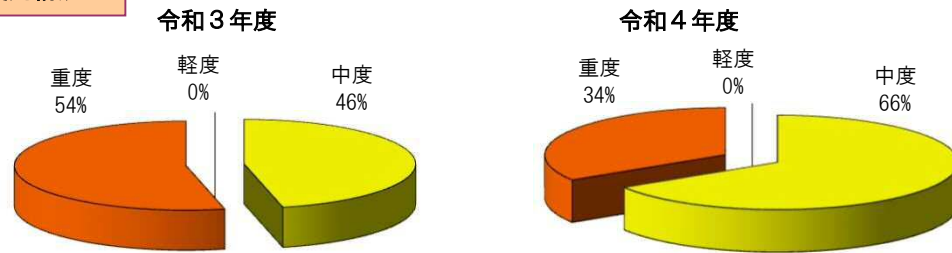
※ ()内は、新規利用者数

2. 介護度別訪問回数

	令和3年度		令和4年度		増減(率)
	延訪問回数(実人数)	構成比	延訪問回数(実人数)	構成比	
軽度 《予防/生活支援》	0 (0)	0%	0 (0)	0%	0 (-)
事業対象者	-		-		-
要支援1	-		-		-
要支援2	-		-		-
中度 《介護サービス》	749 (9)	46%	1,599 (10)	66%	850 (213%)
要介護1	593 (7)	37%	760 (5)	31%	167 (128%)
要介護2	156 (2)	10%	839 (7)	35%	683 (538%)
重度	866 (6)	54%	821 (7)	34%	△ 45 (95%)
要介護3	577 (5)	36%	570 (5)	24%	△ 7 (99%)
要介護4	289 (2)	18%	251 (2)	10%	△ 38 (87%)
要介護5	-		-		-
合計	1,615 (14)	100%	2,420 (13)	100%	805 (150%)

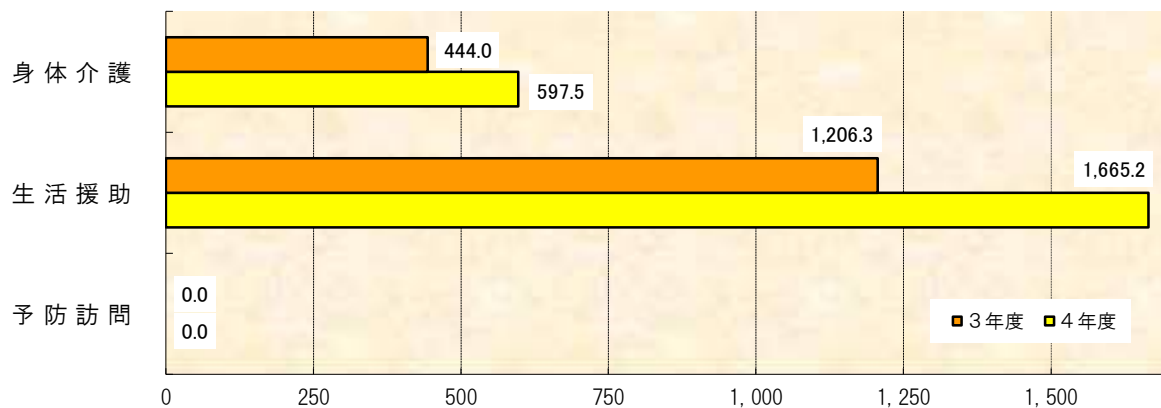


介護度別構成比



3. サービス種別訪問時間

	令和3年度		令和4年度		増減(率)
	延時間 (H)	構成比	延時間 (H)	構成比	
身体介護《介護サービス》	444.0	27%	597.5	26%	153.5 (135%)
身体介護1 (20M以上30M未満)	148.5	9.0%	295.5	13.1%	147.0 (199%)
身体介護2 (30M以上1H未満)	288.0	17.5%	288.0	12.7%	0.0 (100%)
身体介護3 (1H以上1.5H未満)	7.5	0.5%	6.0	0.3%	△ 1.5 (80%)
身体介護4 (1.5H以上2H未満)	0.0	0.0%	8.0	0.4%	8.0 (皆増)
身体介護5 (2H以上2.5H未満)					
生活援助	1,206.3	73%	1,665.2	74%	458.9 (138%)
生活援助2・複合1 (20M以上45M未満)	456.3	27.6%	757.0	33.5%	300.7 (166%)
生活援助3・複合2 (45M以上70M未満)	737.2	44.7%	901.8	39.9%	164.6 (122%)
生活援助/複合3 (70M以上95M未満)	12.8	0.0%	6.4	0.3%	△ 6.4 (50%)
予防訪問《予防/生活支援》	0.0	0%	0.0	0%	0.0 (-)
訪問型Ⅰ (週1回程度)					
訪問型Ⅱ (週2回程度)					
訪問型Ⅲ (週3回以上)					
合計	1,650.3	100%	2,262.7	100%	612.4 (137%)



4. 介護保険収入

	令和3年度	令和4年度	増減(率)
介護保険収入(4月～3月)	5,851,406	8,250,488	2,399,082 (141%)
(参考) ※障害福祉サービス含む	6,182,606	8,445,088	2,262,482 (137%)

※ 処遇改善加算、及びベースアップ等支援加算を含む。

**令和4年度 障害福祉サービス利用実績
(障がい者ホームヘルプサービス)**

1. 居宅介護サービス

	4月	5月	6月	7月	8月	9月	10月	11月	12月	1月	2月	3月	合計	平均	前年度		対前年度比		
															合計	平均	合計	平均	比率
実人数	0	0	0	0	0	0	0	0	0	0	0	0	0	0.0	0	0.0	0	0.0	-
訪問回数	0	0	0	0	0	0	0	0	0	0	0	0	0	0.0	0	0.0	0	0.0	-
延訪問時間(H)	0.0	0.0	0.0	0.0	0.0	0.0	0.0	0.0	0.0	0.0	0.0	0.0	0.0	0.0	0.0	0.0	0.0	0.0	-
《身体介護》																			
実人数													0	0.0	0	0.0	0	0.0	-
訪問回数													0	0.0	0	0.0	0	0.0	-
延訪問時間(H)													0.0	0.0	0.0	0.0	0.0	0.0	-
《家事援助》																			
実人数													0	0.0	0	0.0	0	0.0	-
訪問回数													0	0.0	0	0.0	0	0.0	-
延訪問時間(H)													0.0	0.0	0.0	0.0	0.0	0.0	-

2. 重度訪問介護サービス

	4月	5月	6月	7月	8月	9月	10月	11月	12月	1月	2月	3月	合計	平均	前年度		対前年度比		
															合計	平均	合計	平均	比率
実人数													0	0.0	0	0.0	0	0.0	-
訪問回数													0	0.0	0	0.0	0	0.0	-
延訪問時間(H)													0.0	0.0	0.0	0.0	0.0	0.0	-

3. 移動支援サービス

※地域生活支援受託事業として実施

	4月	5月	6月	7月	8月	9月	10月	11月	12月	1月	2月	3月	合計	平均	前年度		対前年度比		
															合計	平均	合計	平均	比率
実人数	1	1	1	1	1	1	1	1	1	1	1	1	1	1.0	1	1.0	0	0.0	100%
利用回数	3	2	1	2	3	1	2	1	1	4	4	4	28	2.3	46	3.8	△ 18	△ 1.5	61%
サービス時間(H)	5.5	3.5	2.0	3.5	6.5	2.0	4.5	2.0	2.0	5.0	7.0	7.5	51.0	4.3	92.0	7.7	△ 41.0	△ 3.4	55%

令和4年度 介護予防・生活支援事業実績集計表

1. 地域支援事業

1. 配食サービス

事業 月	4月	5月	6月	7月	8月	9月	10月	11月	12月	1月	2月	3月	合計	平均	前年度		対前年度比		
	合計	平均	合計	平均	比率														
実利用者数	23	23	24	24	23	23	22	23	23	20	21	20	28	22.4	28	20.9	0	1.5	100%
利用回数	451	443	559	497	534	475	473	458	442	384	396	458	5,570	464.2	4,978	414.8	592	49.3	112%
(セット)	297	308	382	329	348	309	305	284	267	226	213	233	3,501	291.8	3,015	251.3	486	40.5	116%
(おかず)	154	135	177	168	186	166	168	174	175	158	183	225	2,069	172.4	1,963	163.6	106	8.8	105%
(1) 昼食																			
実利用者数	18	19	20	19	17	18	17	17	17	16	16	17	23	17.6	23	16.0	0	1.6	100%
利用回数	245	229	299	258	278	249	238	227	234	198	205	242	2,902	241.8	2,743	228.6	159	13.3	106%
(セット)	150	144	201	182	194	173	162	146	142	112	102	120	1,828	152.3	1,551	129.3	277	23.1	118%
(おかず)	95	85	98	76	84	76	76	81	92	86	103	122	1,074	89.5	1,192	99.3	△ 118	△ 9.8	90%
(1) 夕食																			
実利用者数	13	14	14	13	11	12	13	13	11	12	12	12	17	12.5	16	11.3	1	1.3	106%
利用回数	206	214	260	239	256	226	235	231	208	186	191	216	2,668	222.3	2,235	186.3	433	36.1	119%
(セット)	147	164	181	147	154	136	143	138	125	114	111	113	1,673	139.4	1,464	122.0	209	17.4	114%
(おかず)	59	50	79	92	102	90	92	93	83	72	80	103	995	82.9	771	64.3	224	18.7	129%

2. いきいきサロン

事業 月	4月	5月	6月	7月	8月	9月	10月	11月	12月	1月	2月	3月	合計	平均	前年度		対前年度比		
															合計	平均	合計	平均	比率
実利用者数	6	6	5	6	5	6	6	4	6	5	5	5	6	5.4	7	5.6	△ 1	△ 0.2	86%
利用回数	6	6	5	6	5	6	6	4	6	5	5	5	65	5.4	67	5.6	△ 2	△ 0.2	97%
(一日)	6	6	4	6	4	6	6	4	6	5	5	5	63	5.3	55	4.6	8	0.7	115%
(半日)			1		1								2	0.2	12	1.0	△ 10	△ 0.8	17%
(昼食延回数)	6	6	4	6	5	6	6	4	6	5	5	5	64	5.3	67	5.6	△ 3	△ 0.3	96%

3. 生活支援訪問サービス

事業 月	4月	5月	6月	7月	8月	9月	10月	11月	12月	1月	2月	3月	合計	平均	前年度		対前年度比		
	合計	平均	合計	平均	比率														
実利用者数	11	6	8	12	8	10	8	10	8	9	9	9	19	9.0	20	7.3	△ 1	1.7	95%
利用回数	22	15	17	26	22	20	18	25	24	26	23	23	261	21.8	181	15.1	80	6.7	144%
サービス時間 (H)	15.0	10.0	12.0	20.5	15.0	14.5	14.5	18.0	15.5	17.0	15.5	19.0	186.5	15.5	149.0	12.4	37.5	3.1	125%
(1) 介護予防ホームヘルプ																			
実利用者数	0	0	0	0	0	0	0	0	0	0	0	1	1	0.1	0	0.0	1	0.1	(皆増)
利用回数	0	0	0	0	0	0	0	0	0	0	0	4	4	0.3	0	0.0	4	0.3	(皆増)
サービス時間 (H)	0.0	0.0	0.0	0.0	0.0	0.0	0.0	0.0	0.0	0.0	0.0	5.5	5.5	0.5	0.0	0.0	5.5	0.5	(皆増)
(2) 生活支援ホームヘルプ																			
実利用者数	11	6	8	12	8	10	8	10	8	9	9	8	19	8.9	20	7.3	△ 1	1.6	95%
利用回数	22	15	17	26	22	20	18	25	24	26	23	19	257	21.4	181	15.1	76	6.3	142%
サービス時間 (H)	15.0	10.0	12.0	20.5	15.0	14.5	14.5	18.0	15.5	17.0	15.5	13.5	181.0	15.1	149.0	12.4	32.0	2.7	121%

《 相談支援 》																				
実利用者数		11	6	8	12	8	10	7	10	8	9	9	8	19	8.8	20	6.8	△ 1	2.0	95%
利用回数		17	9	13	22	15	14	11	18	18	19	16	14	186	15.5	126	10.5	60	5.0	148%
サービス時間 (H)		12.5	7.0	10.0	18.5	11.5	11.5	9.0	14.5	12.5	13.0	11.0	11.0	142.0	11.8	107.5	9.0	34.5	2.9	132%
《 生活支援 》																				
実利用者数		2	2	1	1	3	3	3	2	3	3	3	8	7	2.8	6	1.6	1	1.3	117%
利用回数		5	6	4	4	7	6	7	7	6	7	7	5	71	5.9	55	4.6	16	1.3	129%
サービス時間 (H)		2.5	3.0	2.0	2.0	3.5	3.0	5.5	3.5	3.0	4.0	4.5	2.5	39.0	3.3	41.5	3.5	△ 2.5	△ 0.2	94%
①家屋内の片付け 家事等補助	実利用者数	2	2	1	1	1	1	2	1			3	2	4	1.3	3	0.8	1	0.6	133%
	利用回数	5	6	4	4	5	4	6	5			7	5	51	4.3	32	2.7	19	1.6	159%
	サービス時間(H)	2.5	3.0	2.0	2.0	2.5	2.0	5.0	2.5			4.5	2.5	28.5	2.4	25.5	2.1	3.0	0.3	112%
②家周りの作業 補助	実利用者数													0	0.0	0	0.0	0	0.0	－
	利用回数													0	0.0	0	0.0	0	0.0	－
	サービス時間(H)													0.0	0.0	0.0	0.0	0.0	0.0	－
③外出の付添い、 補助	実利用者数					1		1						2	0.2	2	0.3	0	△ 0.1	100%
	利用回数					1		1						2	0.2	3	0.3	△ 1	△ 0.1	67%
	サービス時間(H)					0.5		0.5						1.0	0.1	2.5	0.2	△ 1.5	△ 0.1	40%
④買い物、手続き 等代行	実利用者数					1	2		1	3	3			5	0.8	5	0.9	0	△ 0.1	100%
	利用回数					1	2		2	6	7			18	1.5	20	1.7	△ 2	△ 0.2	90%
	サービス時間(H)					0.5	1.0		1.0	3.0	4.0			9.5	0.8	13.5	1.1	△ 4.0	△ 0.3	70%

2. 地域生活継続支援事業

1. 外出支援サービス

事業	月	4月	5月	6月	7月	8月	9月	10月	11月	12月	1月	2月	3月	合計	平均	前年度		対前年度比		
																合計	平均	合計	平均	比率
実利用者数		18	17	13	18	16	12	10	14	20	15	17	11	39	15.1	41	16.8	△ 2	△ 1.8	95%
利用回数		59	53	47	58	58	43	34	45	65	53	72	59	646	53.8	904	75.3	△ 258	△ 21.5	71%
サービス時間 (H)		41.0	37.5	33.5	37.5	37.5	29.5	23.5	32.5	48.5	45.0	63.0	52.5	481.5	40.1	623.5	52.0	△ 142.0	△ 11.8	77%
(1) 村内																				
実利用者数		14	9	8	15	14	9	7	13	13	9	8	7	33	10.5	36	13.1	△ 3	△ 2.6	92%
利用回数		39	33	28	47	45	32	25	33	43	22	25	17	389	32.4	581	48.4	△ 192	△ 16.0	67%
（片道）		3	1		1	1		3	1	1	2	3	1	17	1.4	37	3.1	△ 20	△ 1.7	46%
（往復）		18	16	14	23	22	16	11	16	21	10	11	8	186	15.5	272	22.7	△ 86	△ 7.2	68%
サービス時間 (H)		20.0	16.5	15.0	24.5	23.5	17.5	13.0	16.5	21.5	11.0	12.5	8.5	200.0	16.7	294.5	24.5	△ 94.5	△ 7.9	68%
※内、新型コロナ予防接種分(無料)																12回/6.0H 4回/2.0H (6人) (2人)				
																8回/4.0H (4人)				
																24回/12.0H (10人)				
(2) 郡内																42回/21.0H (10人)				
実利用者数		6	10	7	5	3	4	4	3	10	8	9	6	18	6.3	18	5.3	0	0.9	100%
利用回数		20	20	19	11	13	11	9	12	22	31	47	42	257	21.4	323	26.9	△ 66	△ 5.5	80%
（片道）		4	6	3	3	1	3	3	2	6	3	5	6	45	3.8	25	2.1	20	1.7	180%
（往復）		8	7	8	4	6	4	3	5	8	14	21	18	106	8.8	149	12.4	△ 43	△ 3.6	71%
サービス時間 (H)		21.0	21.0	18.5	13.0	14.0	12.0	10.5	16.0	27.0	34.0	50.5	44.0	281.5	23.5	329.0	27.4	△ 47.5	△ 4.0	86%
(3) 県内																				
実利用者数														0	0.0	0	0.0	0	0.0	-
利用回数（片道/往復）														0	0.0	0	0.0	0	0.0	-
サービス時間 (H)														0.0	0.0	0.0	0.0	0.0	0.0	-

※ 利用回数合計は、往復回数を各2回として計上。

令和4年度 いきいきサロン活動内容

実施日	午前			午後			備考
	区分	内容	場所	区分	内容	場所	
4/28(木)	手芸	布絵本作り⑦～どんぐり広場の子どもたちにプレゼント！	保健センター	(午前に同じ)			
5/23(月)	調理実習	みんなで作って食べよう！ (朴葉寿し、ふき味噌肉詰め他)	保健センター	手芸	布絵本作り⑧	保健センター	
6/16(木)	屋外レク	田の原方面散策	田の原天然公園	調理実習	ほうば巻づくり	保健センター	
7/21(木)	陶芸	陶芸教室（お皿づくり）	保健センター	手芸	布絵本作り⑨	保健センター	※陶芸教室 講師／藤沢滋さん(上条)
8/25(木)	手芸	ハーバリウム作り	滝越水交園	(午前に同じ)			
9/15(木)	手芸	布絵本作り⑩	保健センター	(午前に同じ)			
10/27(木)	調理実習	秋の味覚をみんなで作って食べよう！	保健センター	談話	回想法 ～「昔の食事について」	保健センター	※福祉・健康啓発月間 一般開放
11/28(月)	交流会	どんぐり広場と交流会 (音楽療法教室)	保健センター	手芸	布絵本作り⑪	保健センター	※音楽療法教室 講師／長瀬郁子先生
12/15(木)	工作	しめ縄リースづくり	保健センター	室内レク	クリスマス会	保健センター	
1/26(木)	書道	書初め～「今年の抱負」	保健センター	手芸	匂い袋づくり	保健センター	
2/27(月)	手芸	エコバックづくり	保健センター	調理実習	岩栗餅づくり	保健センター	
3/30(木)	工作	小物入れづくり	保健センター	(午前に同じ)			

◎地域支援事業（通所型サービスA）として実施

◎参加者平均年齢 91歳

令和4年度 介護教室開催実績

実施日	内容	講師等	参加人数
5月 30日(月)	『介護者の体を守る体操』	指導／トレーニング指導員 栗空亜沙美先生	2 人
7月15日(金)	男性対象教室（ごたくらぶ共催） ①調理実習『豆腐を使った栄養満点料理』 ②ミニ介護教室 ～脳トレ&健康ストレッチ		9 人
10月5日(水)	出張教室（地区サロン共催～下条地区） 『介護保険の使い方～いつ、どこへ、なにを、どのように頼むの？』	指導／社協介護支援専門員	10 人
12月16日(金)	『最後までその人らしく生きる』 ～映画鑑賞『痛くない死に方』を通して～（王寿会共催）		12 人
3月28日(火)	『認知症になったらどうなるの？』 ～認知症になっても…暮らし続けられるために～	認知症介護指導者 松谷 学先生（大桑村社協）	7 人
			参加実人数
			32 人

令和4年度 ひとり暮らしよらまい会開催実績

実施日	会場／内容	参加人数	参加実人数
4月14日(木)	①シルバー川柳かるた ②「なんちゃって川柳」～私の大事なものと今の生活のこと ③昼食交流会～春の味覚（お弁当） ※昼食協力／王滝食の会	14 人	24 人
7月14日(木)	駒ヶ根方面日帰り遠足 ①光前寺散策（駒ヶ根市）②養命酒の森施設内見学 ③昼食交流会（伊那市） ④買い物（伊那グリーンファーム）	11 人	
10月13日(木)	①啓発月間ビデオクリップ観賞 ※福祉・健康啓発月間一般開放 ②「王滝のうまい物」クイズ ③昼食交流会～秋の実りの食事会（お弁当） ※昼食協力／王滝食の会	20 人	
1月19日(木)	①かるた取り&坊主めくり ②おしゃべり交流会 ③昼食交流会～新年会（お弁当） ※昼食協力／王滝食の会	17 人	

令和4年度 介護者リフレッシュ事業開催実績

実施日	会場／内容	参加人数	参加実人数
6月28日(火)	①昼食交流会 ②介護サービスへの意見要望&懇談会 ③ミニ講習『健康についてのお話』（山本看護師） ④料理教室～米粉のお菓子作り 指導/瀬戸美恵子さん（野口）	5 人	8 人
9月28日(水)	木曽町・木祖村日帰り旅行 ※障がい者ふれあい交流会合同 義仲館見学（日義）、昼食交流会&買い物（きそむら道の駅） さとテラス三岳見学	2 人	
11月29日(火)	①昼食交流会 ②介護サービスへの意見要望&懇談会 ③座談会『在宅看取り語りの場～いつもの暮らしの中で最期まで～』 ※出張企画/長野県看護協会（訪問看護師）	7 人	
2月3日(金)	伊那方面日帰り旅行 ※参加希望者がなかったため中止 いちご狩り（みはらしファーム）、昼食交流会（箕輪町） 買い物（伊那グリーンファーム）	0 人	

令和4年度 心配ごと相談所開所実績

開設日	相談内容	相談員		実績		備考
		職	氏名	件数	人数	
4月14日(木) 午後1:00～4:00	暮らしなんでも相談	民生委員	上野長敏	0件	0人	長野県弁護士会松本在住会派遣
5月12日(木) 午前10:00～午後3:00	無料法律相談	弁護士	西村 誠	3件	3人	
6月 9日(木) 午後6:00～8:00	子どもなんでも相談 &介護・認知症相談	主任児童委員	木島ゆき子	0件	0人	
		介護福祉士	社協職員	0件	0人	
7月14日(木) 午後1:00～4:00	暮らしなんでも相談	民生委員	渡辺時江	0件	0人	長野県司法書士会木曽支部派遣
8月10日(水) 午前10:00～午後3:00	無料法律相談	司法書士	小坂智文	0件	0人	
9月 8日(木) 午後1:00～4:00	暮らしなんでも相談 &福祉サービス相談	民生委員	藤本美代子	0件	0人	
		福祉活動専門員	社協職員	0件	0人	
10月13日(木) 午前10:00～午後3:00	無料法律相談	司法書士	今井洋明 小坂智文	0件	0人	◎県下一斉司法書士無料法律相談 長野県司法書士会木曽支部派遣
11月10日(木) 午後1:00～4:00	女性相談 &介護・認知症相談	女性相談員	山口相談員	0件	0人	木曽福祉事務所派遣
		介護支援専門員	社協職員	0件	0人	
12月 8日(木) 午前10:00～午後3:00	無料法律相談	弁護士	野村 尚	1件	1人	長野県弁護士会松本在住会派遣
1月12日(木) 午後1:00～4:00	暮らしなんでも相談	民生委員	渡辺時江	0件	0人	
2月 9日(木) 午後1:00～4:00	暮らしなんでも相談	民生委員	木島栄次	0件	0人	
3月 9日(木) 午前10:00～午後3:00	無料法律相談	司法書士	山田健治	3件	3人	長野県司法書士会木曽支部派遣
				7件	7人	

◇暮らしなんでも相談 年5回 ◇無料法律相談 年5回（弁護士2回／司法書士3回）

◇子どもなんでも相談 年1回 ◇女性相談 年1回 ◇介護・認知症相談 年2回 ◇福祉サービス相談 年1回

R4生活支援ネットワーク事業概要

(1) 生活支援ネットワーク会議

	期日	内容
第1回ネットワーク会議	6月30日	<ul style="list-style-type: none"> ・地域支え合い推進委員の改選について ・令和3年度事業報告について ・令和4年度推進計画について

☆運営委員 14名 任期：令和4年4月1日～令和7年3月31日
 （社協委員2名（事務局長、生活支援コーディネーター）

(2) 地域支え合い推進会議及び専門委員会

	期日	内容
第1回推進会議&専門委員会	6月30日	<ul style="list-style-type: none"> ・令和3年度事業報告及び令和4年度事業計画について ・令和4年度推進目標と主な取り組み事項について（専門委員会）
第2回推進会議&専門委員会	11月30日	<ul style="list-style-type: none"> ・資源マップの作成について ・事業実施状況および今後の取り組みについて（専門委員会）
第3回推進会議&専門委員会	3月30日	<ul style="list-style-type: none"> ・資源マップの作成について ・来年度に向けた取り組みについて（専門委員会）

☆地域支え合い推進委員 25名 任期：令和4年4月1日～令和7年3月31日
 （社協委員3名（ボランティア&地域福祉担当、介護支援専門員、訪問介護事業所）

☆専門委員会／①生活支援と見守り活動 ②居場所づくり&健康・生きがいづくり ③社会参加と就労活動

(3) 生活支援コーディネーターの設置

生活支援コーディネーター 正規職員1名配置（福祉活動専門員兼任）

活動項目	概要
(1) 支援ニーズ及び社会資源の把握 (2) 支援者のネットワークづくり (3) 担い手の養成、新たなサービス及び高齢者の活動の場づくり (4) 地域のニーズと支援活動のマッチング (5) 地域住民の理解及び支え合い活動の促進 (6) その他	<ul style="list-style-type: none"> ・ニーズ調査活動、推進会議ワークショップ等 ・関係機関の連携促進（民生委員会、地域ケア会議等の活用）、ボランティア活動支援等 ・養成講座の企画、地域活動及びボランティアの活動支援等 ・通所事業、訪問活動、地区サロン等での情報提供及び情報収集、サービス及び支援活動の需給調整等 ・広報紙の発行、社協広報・情報紙等による周知、福祉・健康啓発月間周知活動（10月）等 ・県内・郡内連絡会議での情報交換、資質向上のための研修会参加等

(4) 体制整備に関する諸事業の実施

① 支援者養成&支え合い活動促進講習会

	開催日	参加人数	内容
地域支え合い研修会	10月25日	13名	『住み慣れた地域で最後まで…考えよう！笑顔で暮らせる村づくり』 講師／有限会社わが家代表 大石ひとみさん
支援者養成講習会 （ボランティア養成講座共催）	7月22日	6名	『昔懐かしいおもちゃを作って、子どもたちにプレゼントしよう！』 ☆リサイクル&伝承・交流
地域支え合い推進員研修（オンライン）	第1回 1月17日	10名	『全世代の活躍支援』～藤里町社協（秋田県）「プラチナバンク事業」の取り組みから～

～孤立を防ぐ「地域づくり」人材養成研修～	第2回 2月10日	4名	『就労支援と地域支援』～たんぽぽハウス（熊本県）の「障がい者の居場所&仕事づくり」～
----------------------	--------------	----	--

② ニーズ調査活動の実施

内容	対象者	期日等	備考
生活支援ニーズの聞き取り調査	独居世帯及び 高齢者のみの世帯	通年	訪問活動（生活支援訪問等）、 通所事業（ひとり暮らしよらまい 会等）による支援ニーズの把握

③ サービスおよび支援活動に関する広報活動

- ・広報紙による情報周知（8月）

④ サービス及び支援活動の需給調整

- ・支援ニーズの把握及び支援活動に関する情報提供
- ・社協登録ボランティアの活動支援&マッチング
- ・社協「地域支え合い会員」の設置と地域での自発的な支え合い活動の支援（登録者 128 名）

⑤ その他の諸事業

◇遊休農地を活用した取り組み（社会参加&就労活動委員会）

内容	活動日数(回数)	期間等	参加人数
景観整備花畑づくり	12日	5月～11月	57人
王滝かぶづくり	11日	6月～12月	70人
収穫交流会	1日	11/16	15人

計 活動日数 23日 / 参加者 30名（延べ 142人）

◇地区サロン立ち上げ支援（居場所づくり&健康・生きがいづくり委員会）

内容	開催日	場所	参加人数
上条地区サロン	3日31日	上条区コミセン	16人

R4 認知症安心ネットワーク事業概要

（1）認知症地域支援推進員の設置

認知症地域支援推進員 正規職員 1名配置（介護支援専門員兼任）

認知症地域支援推進員研修（新任） 9/13～14 1名受講

（2）認知症の方とご家族の相談支援体制の整備

- ① 認知症地域支援推進員を中心とした相談窓口の統一化と連携支援体制の構築
- ② 介護・認知症相談（心配ごと相談所） 年2回（6/9、11/10）
- ③ 認知症に関する情報提供、及び介護講座の開催 認知症講座 3/28
- ④ 家族会の開催（介護者リフレッシュ&家族会） 年2回（6/28、11/29）

（3）支援関係者の連携体制の強化と地域の支援ネットワークづくり

- ① 支援機関の協働による総合支援体制の整備・・・地域ケア会議（月1回）、診療所医師との連絡会議、並びに木曽病院連絡会議を活用した情報共有
地域包括支援センター、病院・診療所、介護事業所等関係機関との日常的情報交換
- ② 個別支援における協働支援体制の整備と支援チームの編成
- ③ 地域住民の理解促進と支え合い活動の促進・・・普及啓発&支援者養成講習の開催

（4）認知症介護の支援機能の強化

- ① 介護職員の資質向上及び介護支援機能の向上・・・外部研修への参加、及び介護事業所ケース会議（各月1回）における事例検討会の実施
- ② 在宅介護相談支援機能の強化・・・サービス責任者（介護支援専門員、生活相談員、提供責任者）による日常的相談支援の充実