

社会福祉法人王滝村社会福祉協議会  
平成30年度事業実績報告書

◆ 地域福祉活動

○ ボランティア／地域福祉の推進 ※ 詳細別紙 3P

	実施回数			延参加者数			実施内容等
	30年度	29年度	増減	30年度	29年度	増減	
1. ボランティアの育成・支援							
登録ボランティア支援	(メニュー) 14 メニュー	14 メニュー	0 メニュー	(登録者数) 83 名	86 名	△ 3 名	登録メニュー（つくり隊・配食・野菜提供・お助け隊・おどり・絵手紙・子守り・環境美化・傾聴・どんぐり村工房・五郎八茶屋 安心サポーター・個人活動・災害救援） ※新規登録者 6名
ボランティア講座	2 回	2 回	0 回	38 人	24 人	14 人	
2. 福祉教育							
夏休みボランティア体験	(メニュー) 5 メニュー	5 メニュー	0 回	72 人	57 人	15 人	
福祉講座&体験教室	2 回	1 回	1 回	4 人	1 人	3 人	
3. 調査広報							
社協おうたき	3 回	3 回	0 回	全村民 (法人)	全村民 (法人)	－	第66号（4月）、第67号（7月）、第68号（12月）
社協ふれあい情報	12 回	12 回	0 回	全村民	全村民	－	毎月25日発行 事業の周知・報告、社会福祉、ボランティア等に関する情報提供
4. 社会福祉大会	1 回	1 回	0 回	200 人	220 人	△ 20 人	9月9日 第29回福祉・健康の集い（王滝村共催） テーマ『一人はみんなのために みんなは一人のために！』 記念講演『笑いと健康～人生は楽しく、美しく～』（健康笑塾主宰 中井宏次先生）、ふれあいステージ（こどもステージ、ふれあいタイム）、ふれあいアトラクション、体験・展示・販売コーナー、チャリティーマーケット

○ 地域福祉サービス ※ 詳細別紙 4P～5P

	実施回数			実人数			延人数			実施内容等
	30年度	29年度	増減	30年度	29年度	増減	30年度	29年度	増減	
1. どんぐり広場	12 回	12 回	0 回	5組5名	6組9名	△1組△4名	47 人	55 人	△ 8 人	各種企画と親子のふれあいサロン 交流会に関する情報交換 ※ 登録制(上半期・下半期)
2. ミニ児童館	(開放日) 244 日	244 日	0 日	19 名	22 名	△ 3 名	213 人	261 人	△ 48 人	遊具と遊び場の開放 絵本等の貸出し
3. ふれあい元気づくり教室	12 回	12 回	0 回	26 名	24 名	2 名	185 人	160 人	25 人	講師／体操教室（5回）、運動訓練指導（5回）、音楽療法（2回） ※ 登録制(上半期・下半期)
4. お楽しみ弁当	14 回	14 回	0 回	49 名	44 名	5 名	552 人	477 人	75 人	特別企画（年2回） ※ボランティア「つくり隊」 8グループ48名
5. ごたくらぶ	12 回	12 回	0 回	8 名	10 名	△ 2 名	40 人	60 人	△ 20 人	男性高齢者の生きがいづくり支援 （趣味活動、運動、交流会等）
6. 会食会	1 回	1 回	0 回	－	－	－	78 人	69 人	9 人	（高齢者支援事業） 2月16日『古今東西～平成あれやこれや』 （演芸ステージ、レクリエーション） ※ボラ協力/36名5団体
7. 障がい者希望の旅	1 回	1 回	0 回	－	－	－	5 人	9 人	△ 4 人	5月15日『新緑の安曇野を巡る』 （安曇野ちひろ美術館・昼食交流（すずむし荘）・フラワーパーク買い物）
8. 障がい者交流会	1 回	1 回	0 回	－	－	－	2 人	9 人	△ 7 人	（障害者支援事業） 10月23日 ふれあい交流会 『木曽路をめぐる初秋の旅』（奈良井宿散策・昼食交流、道の駅買い物）

○ その他全般

	実施回数（日数）			実人数			延人数			実施内容等
	30年度	29年度	増減	30年度	29年度	増減	30年度	29年度	増減	
1. 地域支え合い促進事業 （地区情報交換会）	2 回	2 回	0 回	－	－	－	20 人	18 人	2 人	6月7日 下条地区サロン（11名） サービス紹介、ふれあいゲーム 他 11月1日 中越地区サロン（9名） 出張介護教室、福祉懇談会 他

◆ 共同募金配分金事業

	配分事業数			助成団体数			実施内容等
	30年度	29年度	増減	30年度	29年度	増減	
1・地域福祉事業	5 事業	5 事業	0 事業				(1) 生活支援事業 2事業（会食会、ごたくらぶ） (2) 社会参加事業 1事業（社会福祉大会） (3) 総合福祉の事業 2事業（どんぐり広場、調査広報事業）
2・地域福祉活動助成	3 事業	3 事業	0 事業	3 団体	3 団体	0 団体	一般公募配分による住民支え合い活動の促進 (1) 五郎八茶屋（サロン活動 24回/参加者203 名） (2) 野口サロンお茶飲まん会（サロン活動 2回/参加者46名） (3) 中越サロン（サロン活動 1 回/参加者17名）

◆ 生活資金貸付事業

	新規貸付件数／金額(円)			償還件数／金額(円)			償還終了件数／償還残高(円)			実施内容等
	30年度	29年度	増減	30年度	29年度	増減	30年度	29年度	増減	
1. 暮らし資金貸付事業	0 件	1 件	△ 1 件	2 件	4 件	△ 2 件	0 件	2 件	△ 2 件	※償還状況（/償還月数） 27/50回(50月) 6/10回(18月)
	0	200,000	△ 200,000	200,000	330,000	△ 130,000	310,000	510,000	△ 200,000	
2. 生活福祉資金貸付事業	0 件	0 件	0 件	0 件	0 件	0 件	0 件	0 件	0 件	◎ 県社協受託事業 生活福祉資金調査委員会設置 民生委員へ相談・斡旋業務委託
	0	0	0	0	0	0	0	0	0	

◆ 介護保険（障害福祉）サービス

※ 詳細別紙 6P～10P

	営業日			実人数			延人数			実施内容等
	30年度	29年度	増減	30年度	29年度	増減	30年度	29年度	増減	
1. 居宅介護支援事業	244 日	244 日	0 日	40 名	41 名	△ 1 名	347 人	345 人	2 人	◎ 介護計画／予防計画(受託) 月1回のサービス計画作成、 介護相談他
2. 通所介護事業	256 日	256 日	0 日	29 名	28 名	1 名	2,641 人	2,369 人	272 人	◎ 介護サービス／予防サービス デイサービス(地域密着型) ※運営推進会議（6月/1 1月）
3. 訪問介護事業	307 日	308 日	△ 1 日	19 名	19 名	0 名	2,520 人	2,747 人	△ 227 人	◎ 介護サービス／予防サービス 身体介護及び生活援助 ＊ 特別地域加算減免（8名）
4. 障がい者ホームヘルプ	307 日	308 日	△ 1 日	1 名	1 名	0 名	461 人	495 人	△ 34 人	◎ 障害者福祉サービス 身体介護及び家事援助
移動支援サービス				1 名	1 名	0 名	53 人	52 人	1 人	◎ 地域生活支援受託事業

◆ 介護予防・生活支援サービス

※ 詳細別紙 11P～18P

	実施回数（日数）			実人数			延人数			実施内容等
	30年度	29年度	増減	30年度	29年度	増減	30年度	29年度	増減	
1. いきいきサロン	12 回	12 回	0 回	14 名	13 名	1 名	112 人	125 人	△ 13 人	◎ 地域支援事業 生きがいつくりの促進、および 介護予防のための日帰りサービス
2. 配食サービス	488 回	488 回	0 回	22 名	24 名	△ 2 名	3,866 人	4,396 人	△ 530 人	◎ 地域支援事業 昼食及び夕食の配食 食生活の支援、および栄養改善
3. 生活支援訪問サービス	84 回	121 回	△ 37 回	18 名	21 名	△ 3 名	128 人	174 人	△ 46 人	◎ 地域支援事業
①介護予防ホームヘルプ				1 名	2 名	△ 1 名	5 人	63 人	△ 58 人	自立生活の促進および介護予防 （生活援助、栄養改善等）
②生活支援ホームヘルプ				17 名	20 名	△ 3 名	123 人	111 人	12 人	日常生活の支援および生活の質の確保 （相談支援及び生活支援）
4. 介護教室	5 回	6 回	△ 1 回	66 名	77 名	△ 11 名	79 人	99 人	△ 20 人	◎ 地域支援事業 介護、予防、健康管理等講習会 出張教室1回／男性料理教室1回
5. 介護者リフレッシュ	4 回	4 回	0 回	16 名	18 名	△ 2 名	28 人	30 人	△ 2 人	◎ 地域支援事業 日帰り旅行等によるリフレッシュ 介護者の相互交流及び情報交換
6. 外出支援サービス	239 日	243 日	△ 4 日	48 名	47 名	1 名	1,414 人	1,362 人	52 人	◎ 過疎地有償運送サービス 通院その他の移動手段、並びに 外出機会の確保
7. ひとり暮らしよらまい会	4 回	4 日	0 回	25 名	27 名	△ 2 名	66 人	62 人	4 人	独居世帯の交流促進、および日常 生活の支援（相談・ミニ講習会）
8. 心配ごと相談所	15 回	15 回	0 回	—	—	—	14 人	17 人	△ 3 人	暮らしなんでも相談5回/無料法律相談 5回/こどもなんでも相談1回/女性相談 1回/介護・認知症相談 2回/福祉サービ ス相談 1 回

○ 支援体制の整備

※ 詳細別紙 19P

	実施回数			延参加者数			実施内容等
	30年度	29年度	増減	30年度	29年度	増減	
1. 生活支援ネット事業	—	—	—	—	—	—	◎地域支援事業 （1）生活支援ネットワーク会議の設置・運営 （2）地域支え合い推進委員会及び専門委員会の設置・運営 （3）生活支援コーディネーターの設置 （4）生活支援体制整備に必要な諸事業の実施
2. 認知症安心ネット事業	—	—	—	—	—	—	◎地域支援事業 （1）認知症地域支援推進員の設置 （2）認知症の方とご家族の相談支援体制の整備 （3）支援関係者の連携体制の強化と地域の支援ネットワークづくり （4）認知症介護の支援機能の強化

◆ 生活支援ハウス運営受託事業

	開所日数			入居者数			実施内容等
	30年度	29年度	増減	30年度	29年度	増減	
1. 生活支援ハウス	365 日	365 日	0 日	6世帯8名	5世帯5名	1世帯3名	生活援助員24時間常駐 ※滝越豪雨災害避難者入居 3世帯（5名） 木曽シルバー人材センターへ宿日直業務委託 新規入居世帯3世帯（5名）／ 退所世帯4世帯（5名）

## H30ボランティア事業活動実績

	開催日	内容	参加人数
1. ボランティア講座			
(1) 養成・スキルアップ講座 テーマ 『私たちのサロンを作ってみよう！』 (地域支え合い研修会共催)	6月19日	第1回『あったらいいな！こんな居場所 (サロン)』	9 名
	10月11日	第2回『やってみよう！私たちの模擬 サロン“いってみ会”』	21 名
(2) ボランティア講習会 “寄り愛茶屋”	12月5日	①『楽しく動いて健康づくり！』 (講師/健康運動指導士 梅垣茂先生) ②ボランティアクイズ	8 名
2. ボランティア新年交流会	1月29日	①『太極拳～心と体を癒し、元気な一年を スタートさせよう！』(講師/桑原美津子先 生)②ジャンボ巻き寿司づくりと昼食交流会	18 名
3. お楽しみ弁当づくり隊勉強会	9月26日	『お酢の使い方』 (講師/大興産業株式会社 水田学先生)	13 名
4. お楽しみ弁当試食会(反省会)	3月22日	つくり隊・配食ボランティア 合同試食会&反省会	25 名

## H30 福祉教育活動実績

### 1. 夏休みボランティア体験

開催日	内容	対象者	参加人数
8月2日/8月10日	絵手紙を届けよう！(暑中見舞・うちわ) (堀内征二先生、絵手紙ボランティア)	小中学生 一般村民	8 名
8月1日/8月8日 ※	手話にチャレンジしよう！ (畑中喜代子先生、森下尚子先生)	小中学生 一般村民	10 名
7月27日～8月22日 (月・水・金)	村の施設で、花の水やりをしよう！	小中学生	24 名
7月27日～8月22日 (月～金)	お年寄りへお弁当を届けてみよう！ (配食ボランティア体験)	小中学生	27 名
7月27日～8月22日 (火・水・木)	デイサービスでお年寄りとおふれ合おう！	小中学生	3 名

※8月8日は県民手話講座(県主催)として開催

### 2. 福祉講座&体験教室

開催日	内容	対象者	参加人数
10月31日～11月1日	中学生職場体験 (デイサービス&地域交流(中越サロン))	中学1年生	1 名
2月27日	『昔の道具を見てみよう！』(五郎八茶屋) 講師/澤田義幸公民館長	小学3年生	3 名

### 3. デイサービス交流会

学年	実施日	内容
小学校3～4年生	12月4日	レクリエーション(風船カップ渡しゲーム、坊主めくり)

## H30 どんぐり広場活動実績

開催日	内容	参加人数	
		組数	こども
4月25日	ミニ児童館遊具清掃&年間活動計画	4 組	4 名
5月8日	『お花まつりに行ってみよう!』（鳳泉寺）	5 組	5 名
6月14日	出席カード作り&ふれあいサロン①	4 組	4 名
7月17日	『梅シロップを作ろう!』&ふれあいサロン②	5 組	5 名
8月28日	『パン作りを楽しもう!』	2 組	2 名
9月21日	『夏野菜の残りでケチャップを作ろう!』	2 組	2 名
10月16日	『秋のスイーツ作り』（講師/瀬戸美恵子さん）	3 組	3 名
11月20日	いきいきサロンのお年寄りと交流会 『うたや楽器でふれ合おう!』（講師/長瀬郁子先生）	4 組	4 名
12月19日	クリスマス会～プレゼント&ランチ	5 組	5 名
1月24日	『郷土料理～えごま&野菜の上手な使い方』（協力/食生活改善推進協議会）	3 組	3 名
2月20日	『米味噌を作ろう!』&ふれあいサロン③	5 組	5 名
3月19日	楽しい会食とお別れ会	5 組	5 名
合 計		47 組	47 名

## H30 ミニ児童館来館者数

月	4月	5月	6月	7月	8月	9月
人数	19 人	24 人	15 人	19 人	15 人	13 人
10月	11月	12月	1月	2月	3月	合計
15 人	15 人	15 人	13 人	20 人	30 人	213 人

## H30 ふれあい元気づくり教室参加者数

開催日	4月10日	5月14日	6月22日	7月30日	8月31日	9月19日
参加人数	16 人	17 人	22 人	16 人	12 人	14 人
10月9日	11月12日	12月14日	1月16日	2月12日	3月11日	合計
11 人	16 人	15 人	16 人	15 人	15 人	185 人

※講師4名／体操教室 1名（5、9、11、1、3月）、音楽療法教室 1名（6、12月）  
運動機能訓練教室 2名（4、10、2月／7、8月 ※村受託事業）

## H30ごたくらぶ活動実績

開催日	内容	参加人数
4月20日	春の茶話会 『みんなで春を満喫しましょう！』	4 人
5月18日	ペン立てづくり&レクリエーション ※小学校・中学校1年生に入学プレゼント	4 人
6月8日	『竹細工に挑戦！』 ～王滝の竹で一輪刺しを作ろう～	2 人
7月20日	男性料理教室（介護教室共催） 『炭火焼き料理に挑戦！』	3 人
8月17日	納涼会 （流しそうめん&なつかしいビデオ観賞）	4 人
9月14日	『軽スポーツを楽しもう！』 （スマイルボーリング、釣りゲーム）	3 人
10月5日	日帰りバス旅行『秋の小旅行を楽しもう！』 （南木曾町・妻籠宿周辺）	4 人
11月9日	『頭と体の健康体操』 ～体を動かしながら脳のトレーニング～	2 人
12月14日	クリスマス会（講師/長瀬郁子先生） （ふれあい元気づくり教室交流会）	2 人
1月18日	お餅つきと新年会	3 人
2月8日	『軽スポーツを楽しもう！』 （スマイルボーリング、輪投げゲーム）	4 人
3月15日	『元気いっぱい体操』 （講師/勝野幸子先生）	5 人
合 計		40 人

## H30お楽しみ弁当利用者数

実施日	4月27日	5月11日※ 38 人	6月22日	7月27日	8月24日	9月7日※ 41 人
利用者数	38 人	5月25日 38 人	39 人	38 人	40 人	9月28日 40 人
10月19日	11月22日	12月28日	1月25日	2月22日	3月22日	合計
39 人	39 人	37 人	41 人	42 人	42 人	552 人

※ 特別企画／5月11日『卯月～春の行楽弁当』、9月7日『長寿～お祝いご膳』

## 平成30年度 介護保険サービス実績

### <居宅介護支援事業>

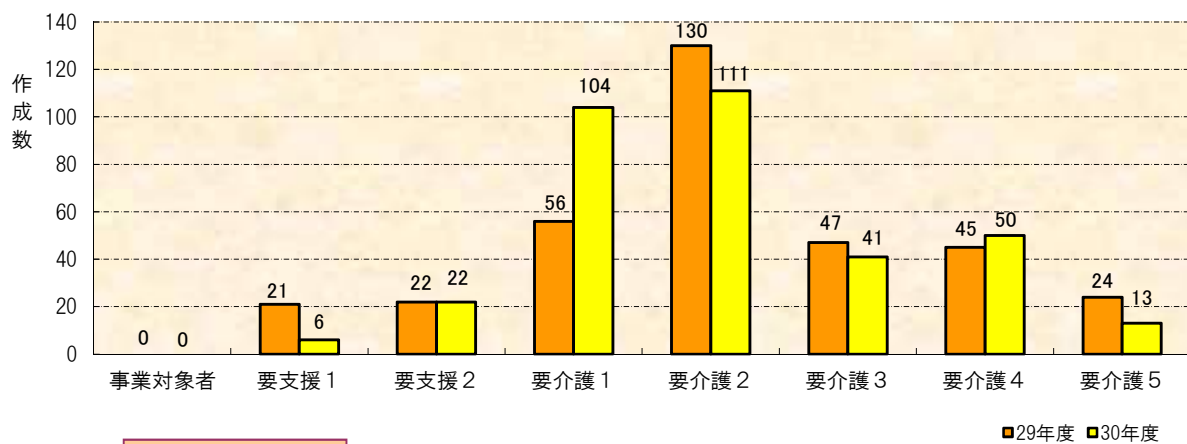
#### 1. 利用者実人数

	平成29年度	平成30年度	増減(率)
実人数(4月～3月)	41 (10)	40 (9)	△ 1 (98%)

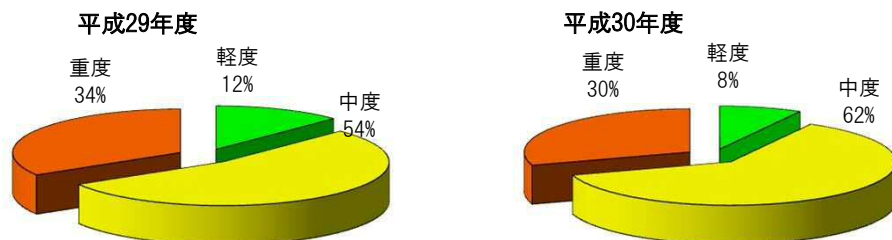
※ ( )内は、新規利用者数

#### 2. 介護度別ケアプラン作成数

	29年度		30年度		増減(率)
	作成数(実人数)	構成比	作成数(実人数)	構成比	
軽度 《予防/生活支援》	43 (5)	12%	28 (4)	8%	△ 15 (65%)
事業対象者	-		-		-
要支援1	21 (3)	6%	6 (1)	2%	△ 15 (29%)
要支援2	22 (3)	6%	22 (3)	6%	0 (100%)
中度 《介護サービス》	186 (26)	54%	215 (22)	62%	29 (116%)
要介護1	56 (8)	16%	104 (11)	30%	48 (186%)
要介護2	130 (19)	38%	111 (14)	32%	△ 19 (85%)
重度	116 (15)	34%	104 (19)	30%	△ 12 (90%)
要介護3	47 (7)	14%	41 (8)	12%	△ 6 (87%)
要介護4	45 (6)	13%	50 (10)	14%	5 (111%)
要介護5	24 (4)	7%	13 (2)	4%	△ 11 (54%)
合計	345 (41)	100%	347 (40)	100%	2 (101%)



介護度別構成比



#### 3. 介護保険収入

	平成29年度	平成30年度	増減(率)
介護保険収入(4月～3月)	4,290,700	4,395,860	105,160 (102%)

## <通所介護事業>

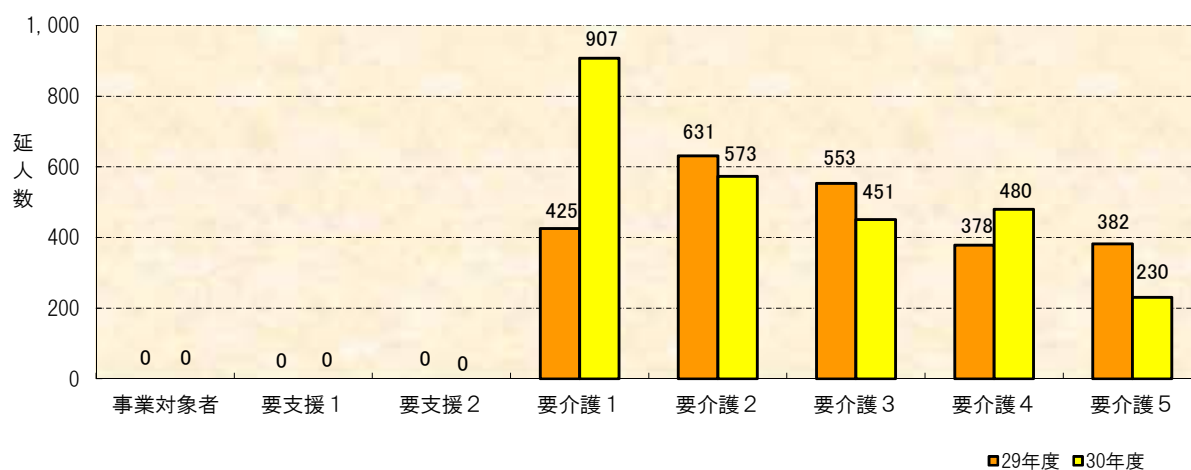
### 1. 利用者実人数

	平成29年度	平成30年度	増減(率)
実人数(4月～3月)	28 (8)	29 (9)	1 (104%)

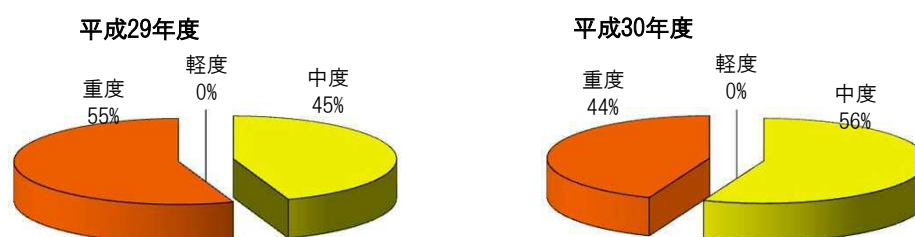
※ ( )内は、新規利用者数

### 2. 介護度別利用者数

	29年度		30年度		増減(率)
	延利用者数(実人数)	構成比	延利用者数(実人数)	構成比	
軽度 《予防/生活支援》	0 (0)	0%	0 (0)	0%	0 ( - )
事業対象者	-		-		-
要支援1	-		-		-
要支援2	-		-		-
中度 《介護サービス》	1,056 (17)	45%	1,480 (15)	56%	424 (140%)
要介護1	425 (5)	18%	907 (7)	34%	482 (213%)
要介護2	631 (13)	27%	573 (9)	22%	△ 58 (91%)
重度	1,313 (12)	55%	1,161 (17)	44%	△ 152 (88%)
要介護3	553 (5)	23%	451 (8)	17%	△ 102 (82%)
要介護4	378 (4)	16%	480 (9)	18%	102 (127%)
要介護5	382 (4)	16%	230 (2)	9%	△ 152 (60%)
合計	2,369 (28)	100%	2,641 (29)	100%	272 (111%)

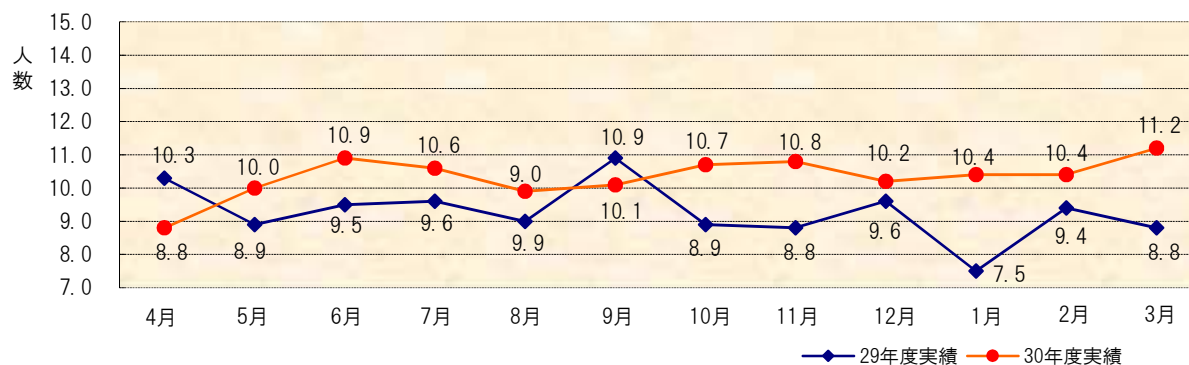


介護度別構成比



## 3. 1日平均利用者数（定員15名）

	4月	5月	6月	7月	8月	9月	10月	11月	12月	1月	2月	3月	平均
29年度実績	10.3	8.9	9.5	9.6	9.0	10.9	8.9	8.8	9.6	7.5	9.4	8.8	9.3
30年度実績	8.8	10.0	10.9	10.6	9.9	10.1	10.7	10.8	10.2	10.4	10.4	11.2	10.3
増減	△ 1.5	1.1	1.4	1.0	0.9	△ 0.8	1.8	2.0	0.6	2.9	1.0	2.4	1.0



## 4. 介護保険収入

	平成29年度	平成30年度	増減(率)
介護保険収入(4月～3月)	25,426,700	27,730,797	2,304,097 (109%)

※ 処遇改善加算Ⅱ(4.3%)／H29Ⅲ(2.3%)を含む。

## &lt;訪問介護事業&gt;

## 1. 利用者実人数

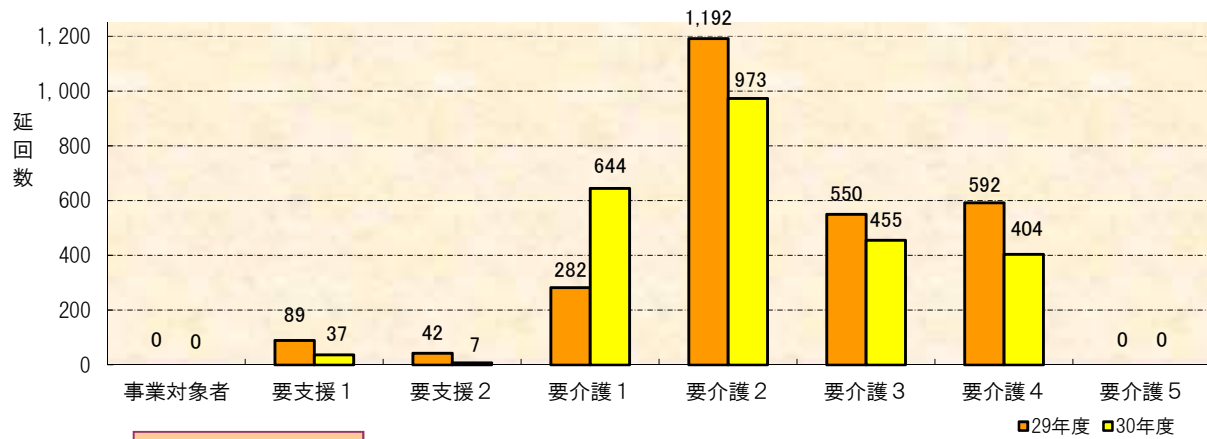
	平成29年度	平成30年度	増減(率)
実人数(4月～3月)	19 (4)	19 (3)	0 (100%)

※ ( )内は、新規利用者数

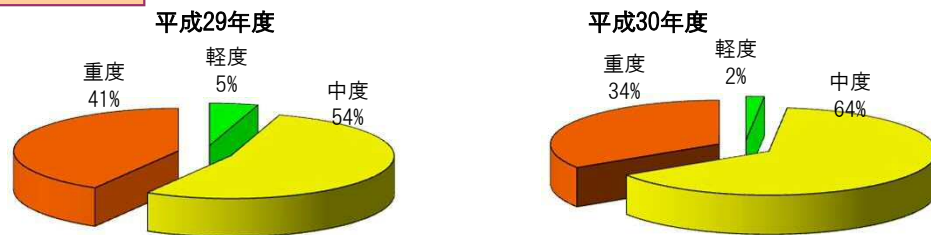
## 2. 介護度別訪問回数

	29年度		30年度		増減(率)
	延訪問回数(実人数)	構成比	延訪問回数(実人数)	構成比	
軽度 《予防/生活支援》	131 (3)	5%	44 (2)	2%	△ 87 (34%)
事業対象者	-		-		-
要支援1	89 (2)	3%	37 (1)	1%	△ 52 (42%)
要支援2	42 (2)	2%	7 (1)	0%	△ 35 (17%)
中度 《介護サービス》	1,474 (14)	54%	1,617 (13)	64%	143 (110%)
要介護1	282 (4)	10%	644 (7)	26%	362 (228%)
要介護2	1,192 (11)	43%	973 (9)	39%	△ 219 (82%)
重度	1,142 (6)	42%	859 (7)	34%	△ 283 (75%)
要介護3	550 (4)	20%	455 (3)	18%	△ 95 (83%)
要介護4	592 (3)	22%	404 (5)	16%	△ 188 (68%)
要介護5	-		-		-
合計	2,747 (19)	100%	2,520 (19)	100%	△ 227 (92%)



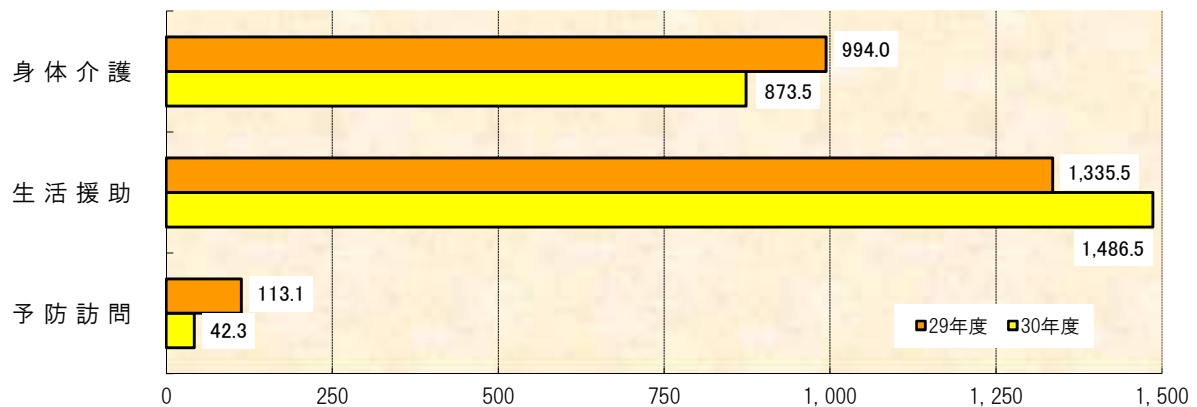


介護度別構成比



## 3. サービス種別訪問時間

	29年度		30年度		増減(率)
	延時間(H)	構成比	延時間(H)	構成比	
<b>身体介護</b> ≪介護サービス≫	994.0	41%	873.5	36%	△ 120.5 (88%)
身体介護1 (20M以上30M未満)	609.5	25.0%	419.0	17.4%	△ 190.5 (69%)
身体介護2 (30M以上1H未満)	383.0	15.7%	453.0	18.9%	70.0 (118%)
身体介護3 (1H以上1.5H未満)	1.5	0.1%	1.5	0.1%	0.0 (100%)
身体介護4 (1.5H以上2H未満)					
身体介護5 (2H以上2.5H未満)					
<b>生活援助</b>	1,335.5	55%	1,486.5	62%	151.0 (111%)
生活援助2・複合1 (20M以上45M未満)	729.4	29.9%	739.8	30.8%	10.4 (101%)
生活援助3・複合2 (45M以上70M未満)	599.7	24.6%	746.7	31.1%	147.0 (125%)
生活援助/複合3 (70M以上95M未満)	6.4	0.0%	0.0	0.0%	△ 6.4 (0%)
<b>予防訪問</b> ≪予防/生活支援≫	113.1	5%	42.3	2%	△ 70.8 (37%)
訪問型Ⅰ (週1回程度)	94.1	3.9%	42.3	1.8%	△ 51.8 (45%)
訪問型Ⅱ (週2回程度)	19.0	0.8%	0.0	0.0%	△ 19.0 (0%)
訪問型Ⅲ (週3回以上)					
合計	2,442.6	100%	2,402.3	100%	△ 40.3 (98%)



## 4. 介護保険収入

	平成29年度	平成30年度	増減(率)
介護保険収入(4月～3月)	11,319,539	10,510,028	△ 809,511 (93%)

※ 障害福祉サービスを含む。処遇改善加算Ⅱ(10.0%)／Ⅲ(5.5%)を含む。

平成30年度 障害福祉サービス利用実績  
(障がい者ホームヘルプサービス)

1. 居宅介護サービス

	4月	5月	6月	7月	8月	9月	10月	11月	12月	1月	2月	3月	合計	平均	前年度		対前年度比		
															合計	平均	合計	平均	比率
実人数	1	1	1	1	1	1	1	1	1	1	1	1	1	1.0	1	1.0	0	0.0	100%
訪問回数	42	42	40	39	40	37	31	40	39	35	36	40	461	38.4	495	41.3	△ 34	△ 2.8	93%
延訪問時間(H)	32.5	32.5	32.5	31.5	30.5	29.5	32.0	32.5	34.0	29.5	30.5	31.0	378.5	31.5	400.3	33.4	△ 21.8	△ 1.8	95%
《身体介護》																			
実人数	1	1	1	1	1	1	1	1	1	1	1	1	1	1.0	1	1.0	0	0.0	100%
訪問回数	20	18	19	17	18	16	17	17	17	15	15	19	208	17.3	234	19.5	△ 26	△ 2.2	89%
延訪問時間(H)	15.0	11.0	15.0	13.5	13.0	13.0	12.5	12.5	13.0	12.0	11.5	13.5	155.5	13.0	176.0	14.7	△ 20.5	△ 1.7	88%
《家事援助》																			
実人数	1	1	1	1	1	1	1	1	1	1	1	1	1	1.0	1	1.0	0	0.0	100%
訪問回数	22	24	21	22	22	21	14	23	22	20	21	21	253	21.1	261	21.8	△ 8	△ 0.7	97%
延訪問時間(H)	17.5	21.5	17.5	18.0	17.5	16.5	19.5	20.0	21.0	17.5	19.0	17.5	223.0	18.6	224.3	18.7	△ 1.3	△ 0.1	99%

2. 重度訪問介護サービス

	4月	5月	6月	7月	8月	9月	10月	11月	12月	1月	2月	3月	合計	平均	前年度		対前年度比		
															合計	平均	合計	平均	比率
実人数													0	0.0	0	0.0	0	0.0	-
訪問回数													0	0.0	0	0.0	0	0.0	-
延訪問時間(H)													0.0	0.0	0.0	0.0	0.0	0.0	-

3. 移動支援サービス

※地域生活支援受託事業として実施

	4月	5月	6月	7月	8月	9月	10月	11月	12月	1月	2月	3月	合計	平均	前年度		対前年度比		
															合計	平均	合計	平均	比率
実人数	1	1	1	1	1	1	1	1	1	1	1	1	1	1.0	1	1.0	0	0.0	100%
利用回数	4	4	5	4	5	4	4	5	5	4	4	5	53	4.4	52	4.3	1	0.1	102%
サービス時間(H)	6.5	6.0	8.5	6.5	7.5	6.5	6.5	8.0	7.5	6.5	7.5	9.5	87.0	7.3	92.5	7.7	△ 5.5	△ 0.5	94%

## 平成30年度 介護予防・生活支援事業実績集計表

## 1. 地域支援事業

## 1. 配食サービス

事業 月	4月	5月	6月	7月	8月	9月	10月	11月	12月	1月	2月	3月	合計	平均	前年度		対前年度比		
															合計	平均	合計	平均	比率
実利用者数	19	19	18	18	18	18	17	17	16	16	17	17	22	17.5	24	17.7	△ 2	△ 0.2	92%
利用回数	425	412	377	372	350	253	316	297	265	245	265	289	3,866	322.2	4,396	366.3	△ 530	△ 44.2	88%
（セット）	322	310	266	266	218	168	201	196	169	150	154	163	2,583	215.3	3,051	254.3	△ 468	△ 39.0	85%
（おかず）	103	102	111	106	132	85	115	101	96	95	111	126	1,283	106.9	1,345	112.1	△ 62	△ 5.2	95%
(1) 昼食																			
実利用者数	17	17	16	16	16	16	15	16	15	15	16	16	21	15.9	22	15.8	△ 1	0.2	95%
利用回数	216	203	189	179	177	135	162	166	156	148	163	181	2,075	172.9	2,404	200.3	△ 329	△ 27.4	86%
（セット）	154	152	129	123	111	93	100	96	86	79	81	82	1,286	107.2	1,562	130.2	△ 276	△ 23.0	82%
（おかず）	62	51	60	56	66	42	62	70	70	69	82	99	789	65.8	842	70.2	△ 53	△ 4.4	94%
(1) 夕食																			
実利用者数	12	12	11	11	11	10	9	9	7	8	8	7	15	9.6	15	9.9	0	△ 0.3	100%
利用回数	209	209	188	193	173	118	154	131	109	97	102	108	1,791	149.3	1,992	166.0	△ 201	△ 16.8	90%
（セット）	168	158	137	143	107	75	101	100	83	71	73	81	1,297	108.1	1,489	124.1	△ 192	△ 16.0	87%
（おかず）	41	51	51	50	66	43	53	31	26	26	29	27	494	41.2	503	41.9	△ 9	△ 0.8	98%

## 2. いきいきサロン

事業 月	4月	5月	6月	7月	8月	9月	10月	11月	12月	1月	2月	3月	合計	平均	前年度		対前年度比		
															合計	平均	合計	平均	比率
実利用者数	10	10	12	9	9	8	10	5	8	11	11	9	14	9.3	13	10.4	1	△ 1.1	108%
利用回数	10	10	12	9	9	8	10	5	8	11	11	9	112	9.3	125	10.4	△ 13	△ 1.1	90%
(一日)	10	10	12	9	9	8	9	5	8	11	10	8	109	9.1	122	10.2	△ 13	△ 1.1	89%
(半日)							1				1	1	3	0.3	3	0.3	0	0.0	100%
(昼食延回数)	10	10	12	9	9	8	10	5	8	11	11	9	112	9.3	124	10.3	△ 12	△ 1.0	90%

## 3. 生活支援訪問サービス

事業 月	4月	5月	6月	7月	8月	9月	10月	11月	12月	1月	2月	3月	合計	平均	前年度		対前年度比		
															合計	平均	合計	平均	比率
実利用者数	5	4	7	7	8	7	7	8	5	10	6	8	18	6.8	21	6.8	△ 3	0.1	86%
利用回数	12	5	8	10	13	10	10	15	8	15	9	13	128	10.7	174	14.5	△ 46	△ 3.8	74%
サービス時間 (H)	12.0	4.5	6.5	8.0	10.5	9.5	9.5	12.5	7.5	13.0	8.5	10.0	112.0	9.3	164.0	13.7	△ 52.0	△ 4.3	68%
(1) 介護予防ホームヘルプ																			
実利用者数	1	0	0	0	0	0	0	0	0	0	0	0	1	0.1	2	0.8	△ 1	△ 0.7	50%
利用回数	5	0	0	0	0	0	0	0	0	0	0	0	5	0.4	63	5.3	△ 58	△ 4.8	8%
サービス時間 (H)	5.0	0.0	0.0	0.0	0.0	0.0	0.0	0.0	0.0	0.0	0.0	0.0	5.0	0.4	74.0	6.2	△ 69.0	△ 5.8	7%
(2) 生活支援ホームヘルプ																			
実利用者数	4	4	7	7	8	7	7	8	5	10	6	8	17	6.8	20	6.2	△ 3	0.6	85%
利用回数	7	5	8	10	13	10	10	15	8	15	9	13	123	10.3	111	9.3	12	1.0	111%
サービス時間 (H)	7.0	4.5	6.5	8.0	10.5	9.5	9.5	12.5	7.5	13.0	8.5	10.0	107.0	8.9	90.0	7.5	17.0	1.4	119%

《相談支援》																			
実利用者数	4	4	7	6	8	7	7	8	5	10	6	8	17	6.7	20	5.9	△ 3	0.8	85%
利用回数	6	4	8	9	13	9	9	13	8	15	8	11	113	9.4	90	7.5	23	1.9	126%
サービス時間 (H)	6.0	4.0	6.5	7.5	10.5	8.5	8.5	11.5	7.5	13.0	8.0	9.0	100.5	8.4	78.5	6.5	22.0	1.8	128%
《生活支援》																			
実利用者数	1	1	0	1	0	1	1	1	0	0	1	2	3	0.8	6	1.1	△ 3	△ 0.3	50%
利用回数	1	1	0	1	0	1	1	2	0	0	1	2	10	0.8	21	1.8	△ 11	△ 0.9	48%
サービス時間 (H)	1.0	0.5	0.0	0.5	0.0	1.0	1.0	1.0	0.0	0.0	0.5	1.0	6.5	0.5	11.5	1.0	△ 5.0	△ 0.4	57%
①家屋内の片付け 家事等補助	実利用者数					1	1	1			1		2	0.3	3	0.3	△ 1	0.1	67%
	利用回数					1	1	1			1		4	0.3	3	0.3	1	0.1	133%
	サービス時間 (H)					1.0	1.0	0.5			0.5		3.0	0.3	2.0	0.2	1.0	0.1	150%
②家周りの作業 補助	実利用者数												0	0.0	1	0.1	△ 1	△ 0.1	0%
	利用回数												0	0.0	1	0.1	△ 1	△ 0.1	0%
	サービス時間 (H)												0.0	0.0	0.5	0.0	△ 0.5	△ 0.0	0%
③外出の付添い、 補助	実利用者数												0	0.0	0	0.0	0	0.0	-
	利用回数												0	0.0	0	0.0	0	0.0	-
	サービス時間 (H)												0.0	0.0	0.0	0.0	0.0	0.0	-
④買い物、手続き 等代行	実利用者数	1	1		1			1				2	2	0.5	3	0.8	△ 1	△ 0.3	67%
	利用回数	1	1		1			1				2	6	0.5	17	1.4	△ 11	△ 0.9	35%
	サービス時間 (H)	1.0	0.5		0.5			0.5				1.0	3.5	0.3	9.0	0.8	△ 5.5	△ 0.5	39%

2. 地域生活継続支援事業

1. 外出支援サービス

事業 月	4月	5月	6月	7月	8月	9月	10月	11月	12月	1月	2月	3月	合計	平均	前年度		対前年度比		
															合計	平均	合計	平均	比率
実利用者数	25	27	25	21	21	16	23	21	18	21	21	22	48	21.8	47	24.2	1	△ 2.4	102%
利用回数	110	115	140	116	123	87	118	123	118	112	118	134	1,414	117.8	1,362	113.5	52	4.3	104%
サービス時間 (H)	78.5	81.0	98.0	82.5	90.0	65.5	86.0	94.0	89.0	86.0	91.0	106.5	1,048.0	87.3	977.0	81.4	71.0	5.9	107%
(1) 村内																			
実利用者数	19	19	18	16	16	12	16	17	16	16	17	17	40	16.6	42	18.3	△ 2	△ 1.8	95%
利用回数	77	79	94	78	78	53	78	71	71	63	63	75	880	73.3	962	80.2	△ 82	△ 6.8	91%
（片道）	3	1	2	2	6	1	4	3	3	1	5	1	32	2.7	42	3.5	△ 10	△ 0.8	76%
（往復）	37	39	46	38	36	26	37	34	34	31	29	37	424	35.3	460	38.3	△ 36	△ 3.0	92%
サービス時間 (H)	41.0	41.0	47.0	40.0	41.0	27.5	41.0	36.5	37.5	33.5	32.5	38.5	457.0	38.1	522.5	43.5	△ 65.5	△ 5.5	87%
(2) 郡内																			
実利用者数	7	10	9	7	6	6	11	7	5	6	7	7	17	7.3	21	6.8	△ 4	0.5	81%
利用回数	33	36	46	38	45	34	40	52	47	49	55	57	532	44.3	400	33.3	132	11.0	133%
（片道）	7	6	6	6	5	0	4	2	1	1	3	1	42	3.5	70	5.8	△ 28	△ 2.3	60%
（往復）	13	15	20	16	20	17	18	25	23	24	26	28	245	20.4	165	13.8	80	6.7	148%
サービス時間 (H)	37.5	40.0	51.0	42.5	49.0	38.0	45.0	57.5	51.5	52.5	58.5	62.0	585.0	48.8	454.5	37.9	130.5	10.9	129%
(3) 県内																			
実利用者数												1	1	0.1	0	0.0	1	0.1	(皆増)
利用回数（片道/往復）												2	2	0.2	0	0.0	2	0.2	(皆増)
サービス時間 (H)												6.0	6.0	0.5	0.0	0.0	6.0	0.5	(皆増)

※ 利用回数合計は、往復回数を各2回として計上。

## 平成30年度 いきいきサロン活動内容

実施日	午前			午後			備考
	区分	内容	場所	区分	内容	場所	
4/26(木)	日帰り旅行	昼食、ハチ博物館見学 (望岳荘)	中川村		買い物(道の駅いいじま他～ 宮田とうふ工房)	飯島町～宮田村	
5/24(木)	工作	宝箱づくり①※	保健センター	(午前と同じ)			※保育園交流会プレゼント
6/14(木)	屋外レク	田の原～八海山散策 昼食(そば処さくら)	田の原天然公園	工作	宝箱づくり②※	保健センター	※保育園交流会プレゼント
7/24(火)	手芸	ねこづくり①	保健センター	(午前と同じ)			
8/23(木)	手芸	ねこづくり②	保健センター	(午前と同じ)			
9/20(木)	調理実習	タイ料理に挑戦!	保健センター	教養	タイの国を知ろう! (タイ語、地理、文化)		
10/12(金)	交流会	保育園児との交流会 (工作、ダンス、プレゼント)	保健センター	調理実習	えごまの五平餅		
11/20(火)	交流会	どんぐり広場と交流会 (音楽療法教室)	保健センター	手芸	ミニクリスマス飾り作り①※		講師/長瀬郁子先生 ※どんぐり広場の子どもに プレゼント
12/20(木)	手芸	ミニクリスマス飾り作り②※	保健センター	手芸 室内レク	(午前と同じ) ビンゴゲーム		講師/渡辺時江さん ※どんぐり広場の子どもに プレゼント
1/17(木)	手芸	干支の色紙飾りづくり	保健センター	(午前と同じ)			
2/28(木)	手芸	万年カレンダーづくり①	保健センター	(午前と同じ)			
3/20(水)	調理実習	春のランチづくり	保健センター	手芸	万年カレンダーづくり②		

◎地域支援事業(通所型介護予防事業)として実施

◎参加者平均年齢 88歳

## 平成30年度 介護教室開催実績

実施日	内容	講師等	参加人数
5月 23日(水)	『足腰の負担を軽くして体調管理』	JA木曽王滝支所	3 人
7月25日(水)	男性対象教室（ごたくらぶ共催） ①料理教室『バーベキュー形式の簡単料理』②ミニ介護教室（脳トレ）		8 人
11月1日(木)	出張教室（地区サロン共催～中越地区） ①『認知症の人を正しく理解するために』②『冬の食中毒について』	①介護支援専門員 ②福祉健康課 大岡管理栄養士	15 人
12月 7日(金)	『老いてなお 輝いて生きる！』（王寿会共催） ～みんなで考える高齢社会～	長野県介護福祉士会 上村富江先生	27 人
3月18日(月)	『認知症の予防と理解』	認知症介護指導者 松谷学先生（大桑村社協）	26 人
			参加実人数
			79 人

## 平成30年度 ひとり暮らしよらまい会開催実績

実施日	会場／内容	参加人数	参加実人数
4月18日(水)	①おしゃべり交流会 ②『折り紙で小物作りに挑戦！』 ③昼食交流会	18 人	25 人
7月23日(月)	日帰り旅行～伊那方面 深妙寺散策、昼食交流会（かんてんぱぱガーデン） 野村陽子植物細密画館見学、買い物	13 人	
10月17日(水)	①おしゃべり交流会 ②ゲーム『私は誰でしょう？』 ③昼食交流会(秋の実りの食事会)	19 人	
1月23日(水)	①『お点前のお茶をいただきましょう！』（藤沢容子先生） ②『俳句をひねりましょう！』 ③昼食交流会（新年会）	16 人	



## 平成30年度 介護者リフレッシュ事業開催実績

実施日	会場／内容	参加人数	参加実人数
6月28日(木)	①昼食交流会 ②介護サービスへの意見要望 ③講習会『夏の健康と食事について』（福祉健康課 大岡管理栄養士） ④デイサービスレクリエーション体験（ペタンクゲーム）	10 人	16 人
9月28日(金)	塩尻・安曇野方面日帰り旅行 ぶどう狩り（塩尻市真田園）、昼食交流会（安曇野市穂高） 温泉入浴（しゃくなげの湯）	5 人	
11月29日(木)	①昼食交流会 ②介護サービスへの意見要望 ③講習会『口腔ケアについて』（診療所 平出園子歯科医師） ④デイサービスレクリエーション体験（音楽療法教室／長瀬郁子先生）	7 人	
2月1日(金)	伊那方面日帰り旅行 いちご狩り（みはらしファーム）、温泉入浴（みはらしの湯） 買い物、昼食交流会	6 人	

## 平成30年度 心配ごと相談所相談実績

開設日	相談内容	相談員		実績		備考
		職	氏名	件数	人数	
4月12日(木) 午後1:00～4:00	暮らし なんでも相談	民生委員	宮下幸一	2件	2人	
5月10日(木) 午前10:00～午後3:00	無料法律相談	弁護士	森本 遼	3件	3人	長野県弁護士会松本在住会派遣
6月14日(木) 午後5:00～8:00	子どもなんでも相談 &介護・認知症相談	主任児童委員	村木ゆかり	0件	0人	
		介護福祉士	社協職員	0件	0人	
7月12日(木) 午後1:00～4:00	暮らし なんでも相談	民生委員	大坂暁子	0件	0人	
8月 9日(木) 午前10:00～午後3:00	無料法律相談	司法書士	今井洋明	1件	1人	長野県司法書士会木曽支部派遣
9月13日(木) 午後1:00～4:00	暮らしなんでも相談 &福祉サービス相談	民生委員	渡辺時江	1件	1人	
		福祉活動専門員	社協職員	1件	1人	
10月11日(木) 午前10:00～午後3:00	無料法律相談	司法書士	砂山文明	1件	1人	長野県司法書士会木曽支部派遣
11月 8日(木) 午後1:00～4:00	女性相談 &介護・認知症相談	(女性相談員)	和田一仁	0件	0人	木曽福祉事務所派遣
		介護支援専門員	社協職員	1件	1人	
12月14日(金) 午前10:00～午後3:00	無料法律相談	弁護士	野村 尚	1件	1人	長野県弁護士会松本在住会派遣
1月10日(木) 午後1:00～4:00	暮らしなんでも相談	民生委員	松原あや子	1件	1人	
2月14日(木) 午後1:00～4:00	暮らしなんでも相談	民生委員	畑中実祐	1件	1人	
3月14日(木) 午前10:00～午後3:00	無料法律相談	司法書士	山田健治	1件	1人	長野県司法書士会木曽支部派遣
合 計				14件	14人	

◇暮らしなんでも相談 年5回 ◇無料法律相談 年5回(弁護士2回/司法書士3回)  
 ◇子どもなんでも相談 年1回 ◇女性相談 年1回 ◇介護相談 年2回 ◇福祉サービス相談 年1回

## H30生活支援ネットワーク事業概要

### (1) 生活支援ネットワーク会議

	期日	内容
第1回ネットワーク会議	6月26日	<ul style="list-style-type: none"> <li>平成29年度事業報告について</li> <li>平成30年度推進計画について</li> </ul>

☆運営委員 14 名 任期：平成 28 年 7 月 1 日～平成 31 年 3 月 31 日  
 （社協委員 2 名（事務局長、生活支援コーディネーター）

### (2) 地域支え合い推進会議及び専門委員会

	期日	内容
第1回推進会議&専門委員会	6月26日	<ul style="list-style-type: none"> <li>平成29年度事業報告及び平成30年度事業計画</li> <li>平成30年度推進目標と主な取り組み事項について（専門委員会）</li> </ul>
第2回推進会議&専門委員会	3月8日	<ul style="list-style-type: none"> <li>平成30年度の主な取り組みについて</li> <li>今後の課題と来年度に向けた取り組みについて（専門委員会）</li> </ul>
社会参加&就労活動委員会	5月23日	<ul style="list-style-type: none"> <li>遊休農地を活用した取り組みについて（景観整備花畑づくり）</li> </ul>
	10月24日	<ul style="list-style-type: none"> <li>遊休農地を活用した取り組みについて（王滝かぶの収穫と今後の活動展開）</li> </ul>
居場所づくり&健康・生きがいづくり委員会	7月9日	<ul style="list-style-type: none"> <li>高齢者の交流と居場所に関するアンケートについて（内容の検討、対象者他）</li> </ul>

☆地域支え合い推進委員 23 名 任期：平成 28 年 7 月 1 日～平成 31 年 3 月 31 日  
 （社協委員 3 名（ボラコーディネーター、介護支援専門員、訪問介護事業所）

☆専門委員会／①生活支援と見守り活動 ②居場所づくり&健康・生きがいづくり ③社会参加と就労活動

### (3) 生活支援コーディネーターの設置

生活支援コーディネーター 正規職員 1 名配置（福祉活動専門員兼任）

活動項目	概要
(1) 支援ニーズ及び社会資源の把握 (2) 支援者のネットワークづくり (3) 担い手の養成、新たなサービス及び高齢者の活動の場づくり (4) 地域のニーズと支援活動のマッチング (5) 地域住民の理解及び支え合い活動の促進 (6) その他	<ul style="list-style-type: none"> <li>ニーズ調査活動、推進会議ワークショップ等</li> <li>関係機関の連携促進（民生委員会、地域ケア会議等の活用）、ボランティア活動支援等</li> <li>養成講座の企画、地域活動及びボランティアの活動支援等</li> <li>通所事業、訪問活動、地区サロン等での情報提供及び情報収集、サービス及び支援活動の需給調整等</li> <li>広報紙の発行、社協広報・情報紙等による周知、福祉・健康の集い周知コーナー（9/9）等</li> <li>県内・郡内連絡会議での情報交換（7月）、資質向上のための研修会参加（2回）等</li> </ul>

### (4) 体制整備に関する諸事業の実施

#### ① 支援者養成&支え合い活動促進講習会

	開催日	参加人数	内容
地域支え合い研修会	3月8日	22 名	『生きがいをもって暮らそう！』 ～これからの自分たちができること～ 講師／健康福祉広域支援会 中村 崇先生
支援者養成講習会 （ボランティア養成講座共催）	6月19日	9 名	『私たちのサロンを作ってみよう！』 （第1回）『あったらいいな！こんな居場所』 ～サロンを企画しよう！～

	10月11日	21名	(第2回)『やってみよう! 私たちの模擬サロン』 ～“いってみ会”の開催～
--	--------	-----	--

## ② ニーズ調査活動の実施

内容	対象者	期日等	備考
生活支援ニーズの聞き取り調査	独居世帯及び 高齢者のみの世帯	通年	訪問活動(生活支援訪問等)、 通所事業(ひとり暮らしよらまい 会等)による支援ニーズの把握
高齢者の交流と居場所に関する 実態調査	70歳以上高齢者 回答者126名	8月～11月	(居場所づくり&健康・生きがい づくり委員会)

## ③ サービスおよび支援活動に関する広報活動

- ・広報紙「まめだかれ」の発行(10月)

## ④ サービス及び支援活動の需給調整

- ・支援ニーズの把握及び支援活動に関する情報提供
- ・社協登録ボランティアの活動支援&マッチング

## ⑤ その他の諸事業

### ○遊休農地を活用した取り組み (社会参加&就労活動委員会)

内容	活動日数(回数)	期間等	参加人数
景観整備花畑づくり (ひまわり&コスモス)	13日	5月～11月	80人
王滝かぶづくり	11日	8月～12月	57人
収穫祭&地域交流会 “縁”じょい 王滝	1回	11月27日	14人

計 活動日数 25日/参加者 31名(延べ151人)

# H30認知症安心ネットワーク事業概要

## (1) 認知症地域支援推進員の設置

認知症地域支援推進員 正規職員1名配置(介護支援専門員兼任)  
(資質向上のための研修会) 認知症初期集中・地域支援推進連絡会議 2/13

## (2) 認知症の方とご家族の相談支援体制の整備

- ① 認知症地域支援推進員を中心とした相談窓口の統一化と連携支援体制の構築
- ② 介護・認知症相談(心配ごと相談所) 年2回 6/14 11/8
- ③ 認知症に関する情報提供、及び認知症講座の開催 年3回  
介護教室/11/1(中越区) 3/18 野口サロン/6/21(野口区)
- ④ 家族会の開催(介護者リフレッシュ&家族会) 年2回 6/28 11/29

## (3) 支援関係者の連携体制の強化と地域の支援ネットワークづくり

- ① 支援機関の協働による総合支援体制の整備・・・地域ケア会議(月1回)、診療所医師との連絡会議(月1回)、並びに木曽病院連絡会議を活用した情報共有  
地域包括支援センター、病院・診療所、介護事業所等関係機関との日常的情報交換
- ② 個別支援における協働支援体制の整備と支援チームの編成
- ③ 地域住民の理解促進と支え合い活動の促進

## (4) 認知症介護の支援機能の強化

- ① 介護職員の資質向上及び介護支援機能の向上・・・外部研修への参加、及び介護事業所ケース会議(各月1回)における事例検討会の実施
- ② 在宅介護相談支援機能の強化・・・サービス責任者(介護支援専門員、生活相談員、提供責任者)による日常的相談支援の充実