

社会福祉法人王滝村社会福祉協議会

平成28年度事業実績報告書

◆ 地域福祉活動

○ ボランティア／地域福祉の推進

※ 詳細別紙 3P

	実施回数			延参加者数			実施内容等
	28年度	27年度	増減	28年度	27年度	増減	
1. ボランティアの育成・支援							
登録ボランティア支援	(メニュー) 14メニュー	14メニュー	0メニュー	(登録者数) 80名	92名	△12名	登録メニュー（つくり隊・配食・野菜提供・お助け隊・おどり・絵手紙・子守り・環境美化・傾聴・どんぐり村工房・五郎八茶屋 安心サポーター・個人活動・災害救援）
ボランティア講座	2回	5回	△3回	51人	61人	△10人	
2. 福祉教育							
夏休みボランティア体験	(メニュー) 5メニュー	5メニュー	0回	70人	76人	△6人	
福祉講座&体験教室	1回	1回	0回	3人	31人	△28人	
3. 調査広報							
社協おうたき	3回	3回	0回	全村民 （法人）	全村民 （法人）	－	第60号（4月）、第61号（7月）、第62号（12月）
社協ふれあい情報	12回	12回	0回	全村民	全村民	－	毎月25日発行 事業の周知・報告、社会福祉、ボランティア等に関する情報提供
4. 社会福祉大会	1回	1回	0回	230人	250人	△20人	9月4日 第27回福祉・健康の集い（王滝村共催） テーマ『みんなが主役！見つけよう、あなたの「出番」』 記念講演『今こそ、ここを元気に！～地域の絆、みんなの笑顔♪』 こころ元気研究所所長 鎌田敏先生）、ふれあいステージ（ふれあいゲーム、こどもステージ、、雅音人(かねっと)ハートフルコンサート）、ふれあいアトラクション、体験・展示・販売コーナー、チャリティーマーケット

○ 地域福祉サービス

※ 詳細別紙 4P～5P

	実施回数			実人数			延人数			実施内容等
	28年度	27年度	増減	28年度	27年度	増減	28年度	27年度	増減	
1. どんぐり広場	12回	12回	0回	9組12名	6組7名	3組5名	99人	61人	38人	各種企画と親子のふれあいサロン 交流会に関する情報交換 ※ 登録制(上半期・下半期)
2. ミニ児童館	(開放日) 243日	243日	0日	26名	30名	△4名	305人	340人	△35人	遊具と遊び場の開放 絵本等の貸出し
3. ふれあい元気づくり教室	12回	12回	0回	25名	28名	△3名	175人	212人	△37人	講師／体操教室（5回）、運動訓練指導（5回）、音楽療法（2回） ※ 登録制(上半期・下半期)
4. お楽しみ弁当	14回	14回	0回	47名	46名	1名	483人	591人	△108人	特別企画（年2回） ※ボランティア「つくり隊」 8グループ49名
5. ごたくらぶ	12回	12回	0回	14名	13名	1名	72人	84人	△12人	男性高齢者の生きがいづくり支援 （趣味活動、運動、交流会等）
6. 会食会	1回	1回	0回	－	－	－	69人	72人	△3人	（高齢者支援事業）2月18日『ぬくもりの湯「王笑閣」へようこそ！』（大桑村アルプホルン、演芸ステージ、レクリエーション） ※ボラ協力/53名6団体
7. 障がい者希望の旅	1回	1回	0回	－	－	－	8人	8人	0人	5月11日『宿場町散策・春の花めぐり』（奈良井宿、崖の湯温泉、常光寺しゃくなげ観賞）
8. 障がい者交流会	1回	2回	△1回	－	－	－	12人	11人	1人	（障害者支援事業） 10月12日 ふれあい交流会 『初秋の南木曽・妻籠宿散策』（ガイドと宿場散策、昼食交流・温泉(ホテル木曽路)、買い物(賤母道の駅）

○ その他全般

	実施回数（日数）			実人数			延人数			実施内容等
	28年度	27年度	増減	28年度	27年度	増減	28年度	27年度	増減	
1. 地域支え合い促進事業（地区情報交換会）	2回	2回	0回	－	－	－	28人	28人	0人	7月6日 二子持・鞍馬・崩越地区サロン（7名） 健康教室、サービス紹介 他 10月26日 上条地区サロン（11名） 出張介護教室、福祉懇談会 他

◆ 共同募金配分金事業

	配分事業数			助成団体数			実施内容等
	28年度	27年度	増減	28年度	27年度	増減	
1・地域福祉事業	5事業	5事業	0事業				(1) 生活支援事業 2事業（会食会、ごたくらぶ） (2) 社会参加事業 1事業（社会福祉大会） (3) 総合福祉の事業 2事業（どんぐり広場、調査広報事業）
2・地域福祉活動助成	2事業	2事業	0事業	2団体	2団体	0団体	一般公募配分による住民支え合い活動の促進 (1) 五郎八茶屋（サロン活動45回/参加者463名） (2) 野口サロンお茶飲まん会（サロン活動 2回/参加者47名）※新規

◆ 生活資金貸付事業

	新規貸付件数／金額(円)			償還件数／金額(円)			償還終了件数／償還残高(円)			実施内容等
	28年度	27年度	増減	28年度	27年度	増減	28年度	27年度	増減	
1. 暮らし資金貸付事業	2 件	1 件	1 件	3 件	1 件	2 件	0 件	1 件	△ 1 件	※償還状況（/償還月数） 9/10回（/20ヶ月） 3/50回（/50ヶ月） 1/4回（/4ヶ月）
	700,000	200,000	500,000	200,000	60,000	140,000	640,000	140,000	500,000	
2. 生活福祉資金貸付事業	0 件	0 件	0 件	0 件	0 件	0 件	0 件	0 件	0 件	◎ 県社協受託事業 生活福祉資金調査委員会設置 民生委員へ相談・斡旋業務委託
	0	0	0	0	0	0	0	0	0	

◆ 介護保険（障害福祉）サービス

※ 詳細別紙 6P～10P

	営業日			実人数			延人数			実施内容等
	28年度	27年度	増減	28年度	27年度	増減	28年度	27年度	増減	
1. 居宅介護支援事業	243 日	243 日	0 日	40 名	33 名	7 名	361 人	307 人	54 人	◎ 介護計画／予防計画(受託) 月1回のサービス計画作成、 介護相談他
2. 通所介護事業	257 日	258 日	△ 1 日	28 名	23 名	5 名	2,959 人	2,823 人	136 人	◎ 介護サービス／予防サービス デイサービス(地域密着型) ※運営推進会議（6月/1 1月）
3. 訪問介護事業	309 日	309 日	0 日	19 名	18 名	1 名	2,268 人	2,026 人	242 人	◎ 介護サービス／予防サービス 身体介護及び生活援助 ＊ 特別地域加算減免（8名）
4. 障がい者ホームヘルプ	309 日	309 日	0 日	1 名	1 名	0 名	503 人	495 人	8 人	◎ 障害者福祉サービス 身体介護及び家事援助
移動支援サービス				1 名	1 名	0 名	53 人	52 人	1 人	◎ 地域生活支援受託事業

◆ 介護予防・生活支援サービス

※ 詳細別紙 11P～18P

	実施回数（日数）			実人数			延人数			実施内容等
	28年度	27年度	増減	28年度	27年度	増減	28年度	27年度	増減	
1. いきいきサロン	12 回	12 回	0 回	13 名	12 名	1 名	120 人	108 人	12 人	◎ 地域支援事業 生きがいつくりの促進、および 介護予防のための日帰りサービス
2. 配食サービス	486 回	486 回	0 回	23 名	25 名	△ 2 名	3,682 人	4,083 人	△ 401 人	◎ 地域支援事業 昼食及び夕食の配食 食生活の支援、および栄養改善
3. 生活支援訪問サービス	147 回	160 回	△ 13 回	24 名	28 名	△ 4 名	244 人	289 人	△ 45 人	◎ 地域支援事業
①介護予防ホームヘルプ				2 名	2 名	0 名	28 人	85 人	△ 57 人	自立生活の促進および介護予防 （生活援助、栄養改善等）
②生活支援ホームヘルプ				22 名	26 名	△ 4 名	216 人	204 人	12 人	日常生活の支援および生活の質の確保 （相談支援及び生活支援）
4. 介護教室	5 回	5 回	0 回	39 名	64 名	△ 25 名	49 人	76 人	△ 27 人	◎ 地域支援事業 介護、予防、健康管理等講習会 出張教室1回／男性料理教室1回
5. 介護者リフレッシュ	4 回	4 回	0 回	17 名	20 名	△ 3 名	31 人	38 人	△ 7 人	◎ 地域支援事業 日帰り旅行等によるリフレッシュ 介護者の相互交流及び情報交換
6. 外出支援サービス	230 日	223 日	7 日	46 名	44 名	2 名	1,251 人	1,138 人	113 人	◎ 過疎地有償運送サービス 通院その他の移動手段、並びに 外出機会の確保
7. ひとり暮らしよらまい会	4 回	4 日	0 回	26 名	29 名	△ 3 名	65 人	77 人	△ 12 人	独居世帯の交流促進、および日常 生活の支援（相談・ミニ講習会）
8. 心配ごと相談所	15 回	15 回	0 回	—	—	—	13 人	9 人	4 人	暮らしなんでも相談5回/無料法律相談 5回/こどもなんでも相談1回/女性相談 1回/介護・認知症相談2回/福祉サービ ス相談1回

○ 支援体制の整備

※ 詳細別紙 19～20P

	実施回数			延参加者数			実施内容等
	28年度	27年度	増減	28年度	27年度	増減	
1. 生活支援ネット事業	—	—	—	—	—	—	◎地域支援事業 （1）生活支援ネットワーク会議の設置・運営 （2）地域支え合い推進委員会及び専門委員会の設置・運営 （3）生活支援コーディネーターの設置 （4）生活支援体制整備に必要な諸事業の実施
2. 認知症安心ネット事業	—	—	—	—	—	—	◎地域支援事業 （1）認知症地域支援推進員の設置 （2）認知症の方とご家族の相談支援体制の整備 （3）支援関係者の連携体制の強化と地域の支援ネットワークづくり （4）認知症介護の支援機能の強化

◆ 生活支援ハウス運営受託事業

	開所日数			入居者数			実施内容等
	28年度	27年度	増減	28年度	27年度	増減	
1. 生活支援ハウス	365 日	366 日	△ 1 日	5世帯6名	4世帯5名	1世帯1名	生活援助員24時間常駐 木曽シルバー人材センターへ宿日直業務委託 新規入居世帯1世帯（1名）／ 退所世帯2世帯（2名）

H28ボランティア事業活動実績

	開催日	内容	参加人数
1. ボランティア講座			
(1) 養成・スキルアップ講座 (地域支え合い研修会共催) ～こんな居場所あったらいいな～	3月9日	①『聞いてみよう！地域の活動』 (サロン活動事例発表) (コーディネーター/ ジャーナリスト 内山二郎先生) ②『みんなでしゃべろう！こんな居場所 あったらいいな！』(グループワーク)	25 名
(2) ボランティア講習会 ” 寄り愛茶屋 ”	11月24日	『笑いながら健康に！』 (講師/理学療法士&落語家 日向亭葵先生)	26 名
2. ボランティア新年交流会	1月24日	『歌って笑って、いい年にしよう！』 (講師/音楽療法士 長瀬郁子先生)	19 名
3. お楽しみ弁当づくり隊勉強会	9月29日	『寒天をフル活用しよう！』 (講師/伊那食品工業(株) 小田切誠先生)	19 名
4. お楽しみ弁当試食会(反省会)	3月24日	づくり隊・配食ボランティア合同試食会&反省会	16 名

H28 福祉教育活動実績

1. 夏休みボランティア体験

開催日	内容	対象者	参加人数
8月1日/8月10日	絵手紙にチャレンジ！(暑中見舞・うちわ) (堀内征二先生、絵手紙ボランティア)	小中学生	10 名
8月4日/8月9日	手話を使ってレクリエーションを楽しもう！ (畑中喜代子先生、西宏先生)	小中学生	10 名
7月27日～8月22日 (月・水・金)	村の施設で、花の水やりをしよう！	小中学生	6 名
7月27日～8月22日 (月～金)	お弁当を届けてみよう！ (配食ボランティア体験)	小中学生	38 名
7月28日～8月18日 (火・水・木)	デイサービスでお年寄りとおふれ合おう！	小中学生	6 名

2. 福祉講座&体験教室

開催日	内容	対象者	参加人数
11月22日	車椅子・福祉車両 体験教室(学校)	小学校3年生	3 名

3. デイサービス交流会

学年	実施日	内容
保育園／ばら組・ほし組	10月4日	園児太鼓演奏、おやつ作りとおふれあいゲーム(風船バレー)
	12月1日	クリスマスツリーをみんなで飾ろう！
	2月22日	おふれあいゲーム(歌、手遊び、ペットボトルボーリング、風船バレー)
小学校3・4年生 ～小学生が 交流会を企画！～	6月23日	歌の発表、ゲーム
	9月1日	ゲーム(サッカー、ピンポン玉送り)
	10月24日	ゲームで交流会(すごろく)～小学校研究授業
	12月5日	ぬり絵とじゃんけん大会
	3月9日	歌の発表、ゲーム、プレゼント交換

H28 どんぐり広場活動実績

開催日	内容	参加人数	
		組数	こども
4月21日	ミニ児童館遊具清掃&出席カードづくり	6 組	8 名
5月6日	『お花まつりに行ってみよう!』（鳳泉寺）	6 組	7 名
6月15日	親子ふれあいサロン①	8 組	10 名
7月13日	中学校3年生との交流会～自由遊び（中学生企画） 絵本の読み聞かせ、流しそうめん～	7 組	8 名
8月17日	親子ふれあいサロン②	5 組	6 名
9月11日	パパさん交流会/松原運動公園 （森林鉄道乗車体験、昼食交流会）	6 組	8 名
10月18日	親子ふれあいサロン③	6 組	7 名
11月9日	いきいきサロンのお年寄りと交流会 『うたや楽器でふれ合おう!』（講師/長瀬郁子先生）	5 組	6 名
12月14日	クリスマス会 ～手遊び、絵本読み聞かせ、プレゼント&ランチ	8 組	11 名
1月18日	『郷土食を食べて知ろう!』～食改さんとの交流会～	5 組	7 名
2月16日	味噌作りに挑戦!～おばあちゃんに習おう～	7 組	10 名
3月8日	楽しい会食とお別れ会	8 組	11 名
計		77 組	99 名

H28 ミニ児童館来館者数

月	4月	5月	6月	7月	8月	9月
人数	30 人	35 人	36 人	19 人	18 人	26 人

10月	11月	12月	1月	2月	3月	合計
17 人	21 人	23 人	16 人	29 人	35 人	305 人

H28 ふれあい元気づくり教室参加者数

開催日	4月13日	5月16日	6月3日	7月11日	8月3日	9月14日
参加人数	17 人	15 人	16 人	13 人	15 人	15 人

10月13日	11月14日	12月9日	1月16日	2月15日	3月13日	合計
13 人	11 人	15 人	14 人	16 人	15 人	175 人

※講師4名／体操教室 1名（5、7、9、11、3月）、運動機能訓練教室 2名（4、10、2月／8、1月）
音楽療法教室 1名（6、12月） ※内3回は運動機能向上教室（村受託として実施）

H28ごたくらぶ活動実績

開催日	内容	参加人数
4月15日	春の茶話会～みんなで春を満喫しましょう！～ （脳活性化ゲームと春のおやつづくり）	5 人
5月19日	ペン立てづくり&レクリエーション ※小学校1年生・中学校3年生に入学プレゼント！	6 人
6月10日	竹細工に挑戦！ ～一輪差しを作ろう～	6 人
7月15日	男性料理教室（介護教室共催） 『お手軽料理でおいしい一品を作ろう！』	5 人
8月5日	村内おでかけ企画（松原スポーツ公園） ～森林鉄道乗車体験、納涼会（バーベキュー）～	6 人
9月9日	『マレットゴルフを楽しもう！』 （千沢マレットゴルフ場）	7 人
10月25日	日帰りバス旅行（上松町） （寝覚の床/臨川寺（住職による法話））	5 人
11月11日	『頭と体の健康体操』 ～体を動かしながら脳のトレーニング	7 人
12月9日	クリスマス会（講師/長瀬郁子先生） （ふれあい元気づくり教室交流会）	4 人
1月13日	お餅つきと新年会	8 人
2月3日	ひのきの箸づくり ※会食会参加者へプレゼント	7 人
3月17日	『元気いっぱい体操』（講師/勝野幸子先生）	6 人
合 計		72 人

H28お楽しみ弁当利用者数

実施日	4月22日	5月13日※ 37 人	6月24日	7月22日	8月26日	9月9日※ 35 人
利用者数	38 人	5月27日 36 人	36 人	35 人	34 人	9月23日 35 人
10月28日	11月25日	12月28日	1月27日	2月24日	3月24日	合計
32 人	31 人	35 人	33 人	32 人	34 人	483 人

※ 特別企画／5月13日『卯月～春の行楽弁当』、9月9日『長寿～お祝いご膳』

平成28年度 介護保険サービス実績

<居宅介護支援事業>

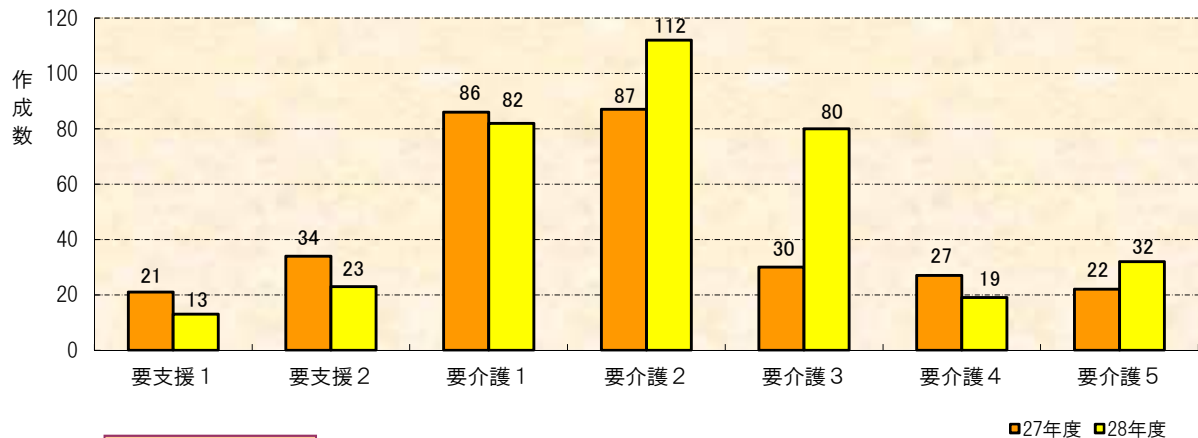
1. 利用者実人数

	平成27年度	平成28年度	増減(率)
実人数(4月～3月)	33 (8)	40 (13)	7 (121%)

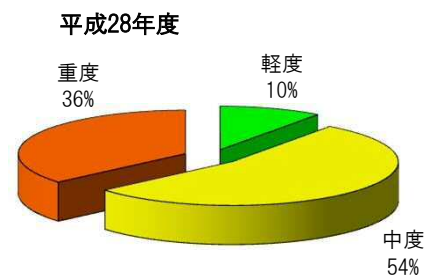
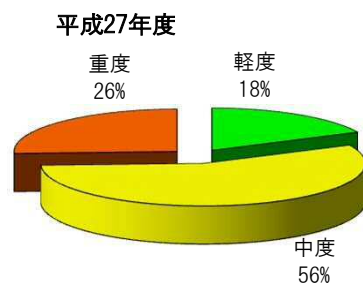
※()内は、新規利用者数

2. 介護度別ケアプラン作成数

	27年度		28年度		増減(率)
	作成数(実人数)	構成比	作成数(実人数)	構成比	
軽度 ≪予防給付≫	55 (6)	18%	36 (6)	10%	△ 19 (65%)
要支援 1	21 (3)	7%	13 (2)	4%	△ 8 (62%)
要支援 2	34 (4)	11%	23 (4)	6%	△ 11 (68%)
中度 ≪介護給付≫	173 (20)	56%	194 (23)	54%	21 (112%)
要介護 1	86 (11)	28%	82 (11)	23%	△ 4 (95%)
要介護 2	87 (11)	28%	112 (15)	31%	25 (129%)
重度	79 (10)	26%	131 (19)	36%	52 (166%)
要介護 3	30 (6)	10%	80 (12)	22%	50 (267%)
要介護 4	27 (4)	9%	19 (4)	5%	△ 8 (70%)
要介護 5	22 (2)	7%	32 (3)	9%	10 (145%)
合計	307 (33)	100%	361 (40)	100%	54 (118%)



介護度別構成比



3. 介護保険収入

	平成27年度	平成28年度	増減(率)
介護保険収入(4月～3月)	3,580,280	4,570,720	990,440 (128%)

<通所介護事業>

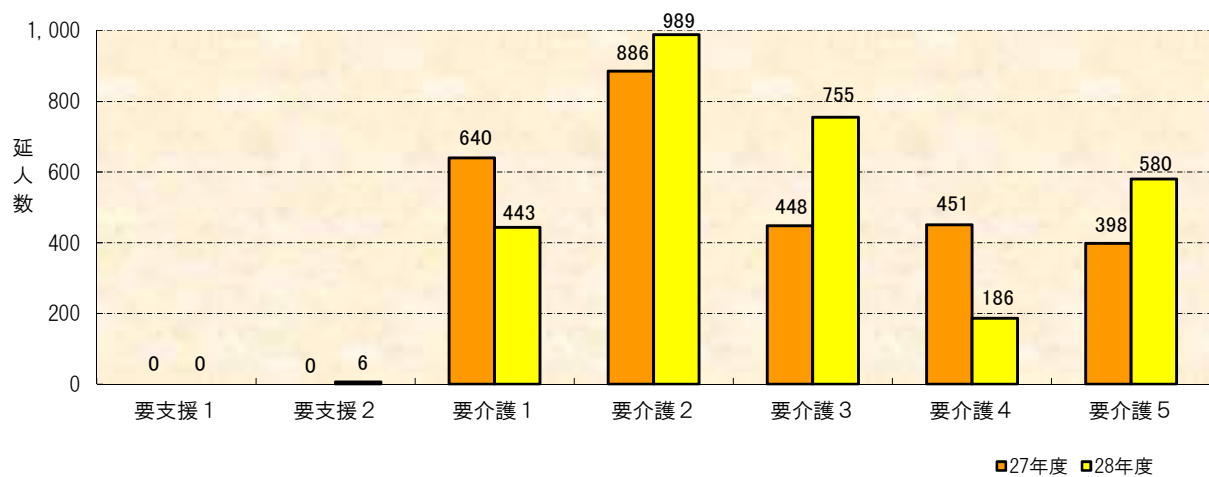
1. 利用者実人数

	平成27年度	平成28年度	増減(率)
実人数(4月～3月)	23 (5)	28 (9)	5 (122%)

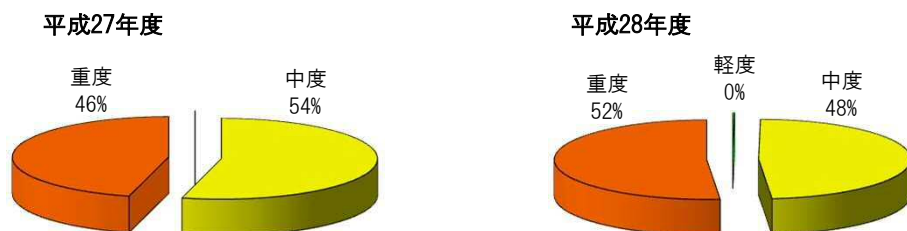
※()内は、新規利用者数

2. 介護度別利用者数

	27年度		28年度		増減(率)
	延利用者数(実人数)	構成比	延利用者数(実人数)	構成比	
軽度 ≪予防給付≫	0 (0)	0%	6 (1)	0%	6 (皆増)
要支援 1	-		-		-
要支援 2	0 (0)	0%	6 (1)	0%	6 (皆増)
中度 ≪介護給付≫	1,526 (15)	54%	1,432 (18)	48%	△ 94 (94%)
要介護 1	640 (7)	23%	443 (5)	15%	△ 197 (69%)
要介護 2	886 (10)	31%	989 (13)	33%	103 (112%)
重度	1,297 (9)	46%	1,521 (15)	52%	224 (117%)
要介護 3	448 (5)	16%	755 (9)	26%	307 (169%)
要介護 4	451 (4)	16%	186 (3)	6%	△ 265 (41%)
要介護 5	398 (2)	14%	580 (3)	20%	182 (146%)
合計	2,823 (23)	100%	2,959 (28)	100%	136 (105%)

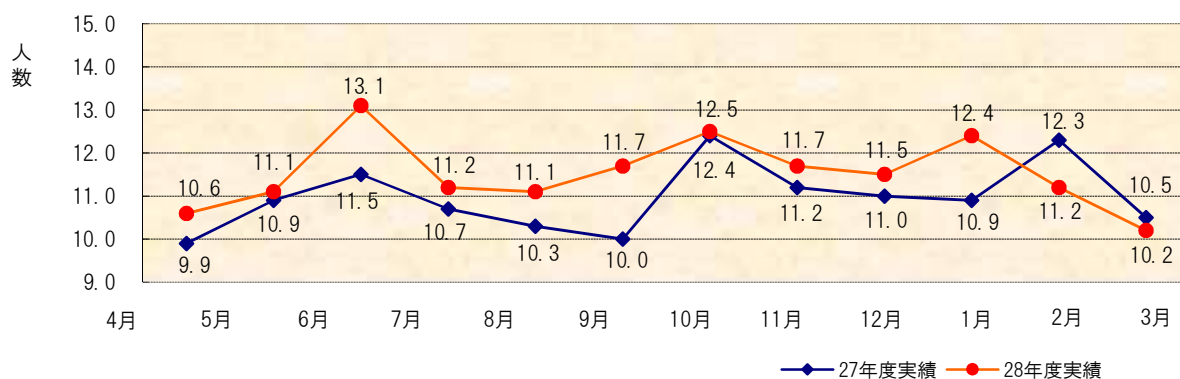


介護度別構成比



3. 1日平均利用者数（定員15名）

	4月	5月	6月	7月	8月	9月	10月	11月	12月	1月	2月	3月	平均
27年度実績	9.9	10.9	11.5	10.7	10.3	10.0	12.4	11.2	11.0	10.9	12.3	10.5	10.9
28年度実績	10.6	11.1	13.1	11.2	11.1	11.7	12.5	11.7	11.5	12.4	11.2	10.2	11.5
増減	0.7	0.2	1.6	0.5	0.8	1.7	0.1	0.5	0.5	1.5	△ 1.1	△ 0.3	0.6



4. 介護保険収入

	平成27年度	平成28年度	増減(率)
介護保険収入(4月～3月)	29,815,730	31,772,670	1,956,940 (107%)

※ 処遇改善加算Ⅱ(2.2%)を含む。

<訪問介護事業>

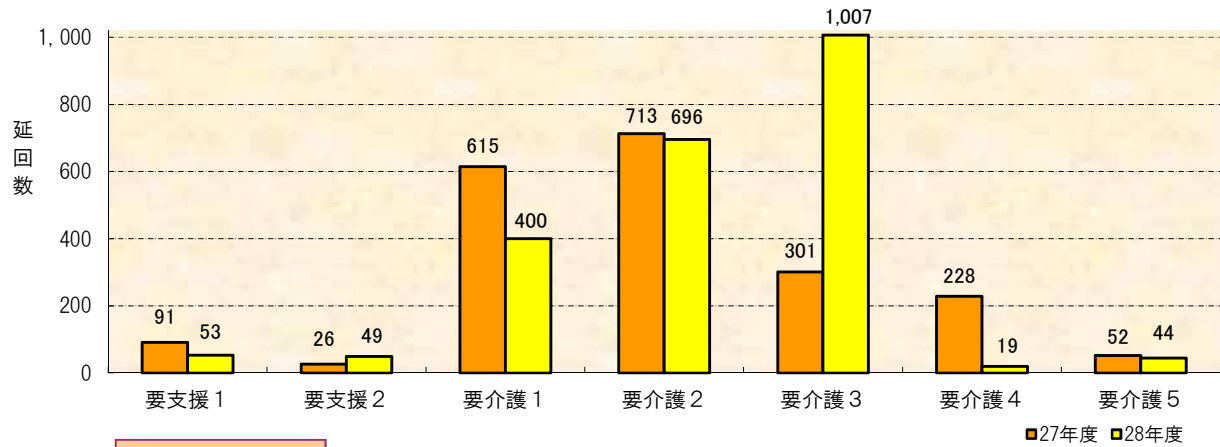
1. 利用者実人数

	平成27年度	平成28年度	増減(率)
実人数(4月～3月)	18 (4)	19 (7)	1 (106%)

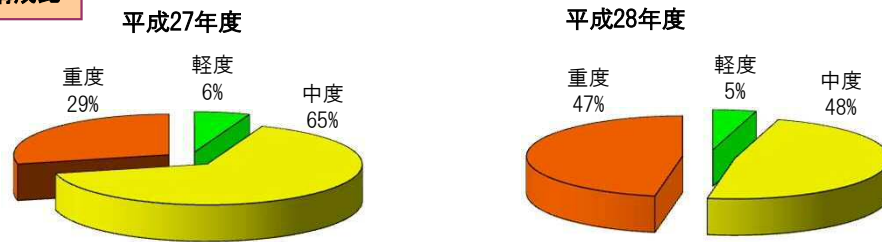
※ ()内は、新規利用者数

2. 介護度別訪問回数

	27年度		28年度		増減(率)
	延訪問回数(実人数)	構成比	延訪問回数(実人数)	構成比	
軽度 ≪予防給付≫	117 (4)	6%	102 (4)	4%	△ 15 (87%)
要支援1	91 (3)	5%	53 (2)	2%	△ 38 (58%)
要支援2	26 (2)	1%	49 (2)	2%	23 (188%)
中度 ≪介護給付≫	1,328 (10)	65%	1,096 (11)	49%	△ 232 (83%)
要介護1	615 (6)	30%	400 (7)	18%	△ 215 (65%)
要介護2	713 (5)	35%	696 (6)	31%	△ 17 (98%)
重度	581 (5)	29%	1,070 (8)	47%	489 (184%)
要介護3	301 (3)	15%	1,007 (6)	44%	706 (335%)
要介護4	228 (2)	11%	19 (1)	1%	△ 209 (8%)
要介護5	52 (1)	3%	44 (1)	2%	△ 8 (85%)
合計	2,026 (18)	100%	2,268 (19)	100%	242 (112%)

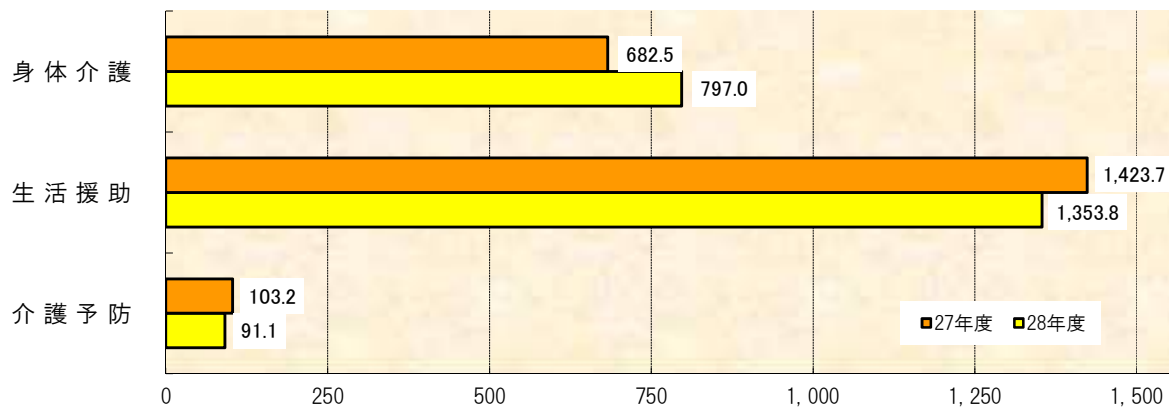


介護度別構成比



3. サービス種別訪問時間

	27年度		28年度		増減(率)
	延時間 (H)	構成比	延時間 (H)	構成比	
《介護給付》 身体介護	682.5	31%	797.0	36%	114.5 (117%)
身体介護1 (20M以上30M未満)	212.0	9.6%	372.5	16.6%	160.5 (176%)
身体介護2 (30M以上1H未満)	370.0	16.7%	405.0	18.1%	35.0 (109%)
身体介護3 (1H以上1.5H未満)	4.5	0.2%	19.5	0.9%	15.0 (433%)
身体介護4 (1.5H以上2H未満)	96.0	4.3%	0.0	0.0%	△ 96.0 (0%)
身体介護5 (2H以上2.5H未満)					
生活援助	1,423.7	64%	1,353.8	60%	△ 69.9 (95%)
生活援助2・複合1 (20M以上45M未満)	335.4	15.2%	621.2	27.7%	285.8 (185%)
生活援助3・複合2 (45M以上70M未満)	1,085.1	49.1%	732.6	32.7%	△ 352.5 (68%)
生活援助/複合3 (70M以上95M未満)	3.2	0.1%	0.0	0.0%	△ 3.2 (0%)
《予防給付》 介護予防	103.2	5%	91.1	4%	△ 12.1 (88%)
介護予防Ⅰ (週1回程度)	103.2	4.7%	42.1	1.9%	△ 61.1 (41%)
介護予防Ⅱ (週2回程度)	0.0	0.0%	49.0	2.2%	49.0 (皆増)
介護予防Ⅲ (週3回以上)					
合計	2,209.4	100%	2,241.9	100%	32.5 (101%)



4. 介護保険収入

	平成27年度	平成28年度	増減(率)
介護保険収入(4月～3月)	9,212,319	9,766,886	554,567 (106%)

※ 障害福祉サービスを含む。処遇改善加算Ⅱ(4.8%)を含む。

平成28年度 障害福祉サービス利用実績 (障がい者ホームヘルプサービス)

1. 居宅介護サービス

	4月	5月	6月	7月	8月	9月	10月	11月	12月	1月	2月	3月	合計	平均	前年度		対前年度比		
															合計	平均	合計	平均	比率
実人数	1	1	1	1	1	1	1	1	1	1	1	1	1	1.0	1	1.0	0	0.0	100%
訪問回数	43	45	44	40	45	43	40	41	38	39	40	45	503	41.9	495	41.3	8	0.7	102%
延訪問時間(H)	36.0	35.5	34.0	33.5	37.0	33.0	33.0	36.0	31.0	32.5	30.5	37.0	409.0	34.1	435.5	36.3	△ 26.5	△ 2.2	94%
《身体介護》																			
実人数	1	1	1	1	1	1	1	1	1	1	1	1	1	1.0	1	1.0	0	0.0	100%
訪問回数	21	23	22	20	22	22	19	19	18	19	20	23	248	20.7	246	20.5	2	0.2	101%
延訪問時間(H)	14.0	14.0	13.5	12.0	13.0	15.0	11.5	14.0	11.5	12.5	12.0	15.5	158.5	13.2	189.5	15.8	△ 31.0	△ 2.6	84%
《家事援助》																			
実人数	1	1	1	1	1	1	1	1	1	1	1	1	1	1.0	1	1.0	0	0.0	100%
訪問回数	22	22	22	20	23	21	21	22	20	20	20	22	255	21.3	249	20.8	6	0.5	102%
延訪問時間(H)	22.0	21.5	20.5	21.5	24.0	18.0	21.5	22.0	19.5	20.0	18.5	21.5	250.5	20.9	246.0	20.5	4.5	0.4	102%

2. 重度訪問介護サービス

	4月	5月	6月	7月	8月	9月	10月	11月	12月	1月	2月	3月	合計	平均	前年度		対前年度比		
															合計	平均	合計	平均	比率
実人数													0	0.0	0	0.0	0	0.0	-
訪問回数													0	0.0	0	0.0	0	0.0	-
延訪問時間(H)													0.0	0.0	0.0	0.0	0.0	0.0	-

3. 移動支援サービス

※地域生活支援受託事業として実施

	4月	5月	6月	7月	8月	9月	10月	11月	12月	1月	2月	3月	合計	平均	前年度		対前年度比		
															合計	平均	合計	平均	比率
実人数	1	1	1	1	1	1	1	1	1	1	1	1	1	1.0	1	1.0	0	0.0	100%
利用回数	5	4	5	5	4	5	4	4	4	4	4	5	53	4.4	52	4.3	1	0.1	102%
サービス時間(H)	8.0	7.5	7.0	11.0	7.5	9.5	7.5	7.5	8.0	6.5	7.5	9.5	97.0	8.1	102.0	8.5	△ 5.0	△ 0.4	95%

平成28年度 介護予防・生活支援事業実績集計表

1. 地域支援事業

1. 配食サービス

事業 月	4月	5月	6月	7月	8月	9月	10月	11月	12月	1月	2月	3月	合計	平均	前年度		対前年度比		
															合計	平均	合計	平均	比率
実利用者数	18	18	18	17	17	17	19	18	16	16	16	16	23	17.2	25	19.7	△ 2	△ 2.5	92%
利用回数	280	232	311	292	348	312	299	334	284	308	323	359	3,682	306.8	4,083	340.3	△ 401	△ 33.4	90%
(セット)	207	165	234	224	249	217	195	225	195	216	226	252	2,605	217.1	2,862	238.5	△ 257	△ 21.4	91%
(おかず)	73	67	77	68	99	95	104	109	89	92	97	107	1,077	89.8	1,221	101.8	△ 144	△ 12.0	88%
(1) 昼食																			
実利用者数	17	17	17	16	15	16	17	17	15	15	15	15	23	16.0	21	16.9	2	△ 0.9	110%
利用回数	186	155	201	187	219	192	197	202	174	176	184	203	2,276	189.7	2,481	206.8	△ 205	△ 17.1	92%
(セット)	133	107	146	143	161	137	129	141	120	122	128	141	1,608	134.0	1,752	146.0	△ 144	△ 12.0	92%
(おかず)	53	48	55	44	58	55	68	61	54	54	56	62	668	55.7	729	60.8	△ 61	△ 5.1	92%
(1) 夕食																			
実利用者数	5	6	5	6	7	6	8	8	7	8	10	9	13	7.1	12	7.4	1	△ 0.3	108%
利用回数	94	77	110	105	129	120	102	132	110	132	139	156	1,406	117.2	1,602	133.5	△ 196	△ 16.3	88%
(セット)	74	58	88	81	88	80	66	84	75	94	98	111	997	83.1	1,110	92.5	△ 113	△ 9.4	90%
(おかず)	20	19	22	24	41	40	36	48	35	38	41	45	409	34.1	492	41.0	△ 83	△ 6.9	83%

2. いきいきサロン

事業 月	4月	5月	6月	7月	8月	9月	10月	11月	12月	1月	2月	3月	合計	平均	前年度		対前年度比		
															合計	平均	合計	平均	比率
実利用者数	10	10	10	10	11	10	11	9	11	7	11	10	13	10.0	12	9.0	1	1.0	108%
利用回数	10	10	10	10	11	10	11	9	11	7	11	10	120	10.0	108	9.0	12	1.0	111%
(一日)	9	10	10	10	11	10	11	7	11	6	11	10	116	9.7	108	9.0	8	0.7	107%
(半日)	1							2		1			4	0.3	-	-	4	0.3	(皆増)
(昼食延回数)	10	10	10	10	11	10	11	9	11	6	11	10	119	9.9	106	8.8	13	1.1	112%

3. 生活支援訪問サービス

事業 月	4月	5月	6月	7月	8月	9月	10月	11月	12月	1月	2月	3月	合計	平均	前年度		対前年度比		
															合計	平均	合計	平均	比率
実利用者数	15	9	9	10	7	7	8	7	9	7	6	8	23	8.5	28	10.5	△ 5	△ 2.0	82%
利用回数	31	25	28	17	17	17	21	23	16	20	14	15	244	20.3	289	24.1	△ 45	△ 3.8	84%
サービス時間 (H)	29.0	23.5	25.5	12.5	12.0	15.0	15.5	15.5	14.0	14.5	9.5	14.0	200.5	16.7	295.5	24.6	△ 95.0	△ 7.9	68%
(1) 介護予防ホームヘルプ																			
実利用者数	1	1	1				1	1	1	1			2	0.6	2	1.5	0	△ 0.9	100%
利用回数	4	5	5				5	2	4	3			28	2.3	85	7.1	△ 57	△ 4.8	33%
サービス時間 (H)	8.0	9.0	9.5				5.0	2.0	4.0	3.0			40.5	3.4	132.0	11.0	△ 91.5	△ 7.6	31%
(2) 生活支援ホームヘルプ																			
実利用者数	14	8	8	10	7	7	7	6	8	6	6	8	22	7.9	26	9.0	△ 4	△ 1.1	85%
利用回数	27	20	23	17	17	17	16	21	12	17	14	15	216	18.0	204	17.0	12	1.0	106%
サービス時間 (H)	21.0	14.5	16.0	12.5	12.0	15.0	10.5	13.5	10.0	11.5	9.5	14.0	160.0	13.3	163.5	13.6	△ 3.5	△ 0.3	98%

《相談支援》																				
実利用者数		14	6	5	8	7	7	7	6	8	6	6	8	21	7.3	24	7.8	△ 3	△ 0.4	88%
利用回数		20	8	10	10	10	13	9	12	10	12	11	12	137	11.4	142	11.8	△ 5	△ 0.4	96%
サービス時間（H）		17.0	5.5	8.0	8.0	8.5	12.5	7.0	8.0	9.0	9.0	8.0	11.5	112.0	9.3	119.0	9.9	△ 7.0	△ 0.6	94%
《生活支援》																				
実利用者数		3	4	5	3	2	2	2	3	2	2	1	2	7	2.6	6	2.6	1	0.0	117%
利用回数		7	12	13	7	7	4	7	9	2	5	3	3	79	6.6	62	5.2	17	1.4	127%
サービス時間（H）		4.0	9.0	8.0	4.5	3.5	2.5	3.5	5.5	1.0	2.5	1.5	2.5	48.0	4.0	44.5	3.7	3.5	0.3	108%
①家屋内の片付け 家事等補助	実利用者数	1	2				1		1		1			4	0.5	1	0.1	3	0.4	400%
	利用回数	1	5				1		3		1			11	0.9	1	0.1	10	0.8	1100%
	サービス時間（H）	1.0	5.5				1.0		2.5		0.5			10.5	0.9	2.0	0.2	8.5	0.7	525%
②家周りの作業 補助	実利用者数	2		1	1									3	0.3	4	0.7	△ 1	△ 0.3	75%
	利用回数	2		2	1									5	0.4	8	0.7	△ 3	△ 0.3	63%
	サービス時間（H）	1.0		2.0	1.0									4.0	0.3	6.5	0.5	△ 2.5	△ 0.2	62%
③外出の付添い、 補助	実利用者数													0	0.0	2	0.4	△ 2	△ 0.4	0%
	利用回数													0	0.0	6	0.5	△ 6	△ 0.5	0%
	サービス時間（H）													0.0	0.0	7.5	0.6	△ 7.5	△ 0.6	0%
④買い物、手続き 等代行	実利用者数	3	3	4	2	2	1	2	3	2	1	1	2	6	2.2	5	1.6	1	0.6	120%
	利用回数	4	7	11	6	7	3	7	6	2	4	3	3	63	5.3	47	3.9	16	1.3	134%
	サービス時間（H）	2.0	3.5	6.0	3.5	3.5	1.5	3.5	3.0	1.0	2.0	1.5	2.5	33.5	2.8	28.5	2.4	5.0	0.4	118%

2. 地域生活継続支援事業

1. 外出支援サービス

事業 月	4月	5月	6月	7月	8月	9月	10月	11月	12月	1月	2月	3月	合計	平均	前年度		対前年度比		
															合計	平均	合計	平均	比率
実利用者数	22	23	24	20	18	18	22	19	25	22	26	22	46	21.8	44	23.5	2	△ 1.8	105%
利用回数	88	95	111	92	93	82	116	98	130	121	120	105	1,251	104.3	1138	94.8	113	9.4	110%
サービス時間 (H)	63.0	68.0	73.5	66.5	63.0	59.5	79.0	76.5	87.0	84.5	86.0	75.5	882.0	73.5	826.0	68.8	56.0	4.7	107%
(1) 村内																			
実利用者数	18	19	22	15	14	15	19	12	22	17	21	18	44	17.7	41	19.3	3	△ 1.7	107%
利用回数	62	66	87	65	70	56	87	57	99	88	87	76	900	75.0	786	65.5	114	9.5	115%
（片道）	4	2	5	5	4	4	5	5	7	2	7	2	52	4.3	70	5.8	△ 18	△ 1.5	74%
（往復）	29	32	41	30	33	26	41	26	46	43	40	37	424	35.3	358	29.8	66	5.5	118%
サービス時間 (H)	32.0	34.0	45.0	35.0	36.0	29.0	45.0	29.5	52.5	48.0	47.5	42.0	475.5	39.6	414.5	34.5	61.0	5.1	115%
(2) 郡内																			
実利用者数	4	6	4	7	5	5	8	8	7	8	7	5	16	6.2	14	5.5	2	0.7	114%
利用回数	26	29	24	27	23	26	29	41	31	33	33	29	351	29.3	352	29.3	△ 1	△ 0.1	100%
（片道）	2	3		3	1		3	1	1	1	1	1	17	1.4	30	2.5	△ 13	△ 1.1	57%
（往復）	12	13	12	12	11	13	13	20	15	16	16	14	167	13.9	161	13.4	6	0.5	104%
サービス時間 (H)	31.0	34.0	28.5	31.5	27.0	30.5	34.0	47.0	34.5	36.5	38.5	33.5	406.5	33.9	411.5	34.3	△ 5.0	△ 0.4	99%
(3) 県内																			
実利用者数													0	0.0	0	0.0	0	0.0	-
利用回数（片道）													0	0.0	0	0.0	0	0.0	-
サービス時間 (H)													0.0	0.0	0.0	0.0	0.0	0.0	-

※ 村内・郡内利用回数合計は、往復回数を各2回として計上。

平成28年度 いきいきサロン活動内容

実施日	午前			午後			備考
	区分	内容	場所	区分	内容	場所	
4/20(水)	調理実習 屋外レク	お花見弁当づくり お花見会	保健センター 牧尾ダム堰堤	室内レク	歌唱（春の歌）	保健センター	
5/26(木)	屋外レク	御嶽山バスハイキング	田の原天然公園	観賞	高山植物スライド	保健センター	※ガイド、スライド上映 西村勲さん
6/16(木)	手芸・工作	ランチョンマットと箸置き づくり	保健センター	(午前と同じ)			※保育園交流会プレゼント
7/7(木)	交流会	保育園七夕交流会 (ふれあいゲーム、七夕飾り他)	保育園	調理実習	キャロットクッキーと 七夕風ゼリー	保健センター	※ 園児へ手づくりおやつ をプレゼント
8/25(木)	散策	馬牧場、ヤギ見学	滝越	手芸	ふくろうの置物作り	滝越水交園	※福祉・健康の集い及び 木曽郡高齢者作品展に出品
9/21(水)	手芸	お花紙の壁掛け「お月見飾り」 づくり（共同制作）	保健センター	(午前と同じ)			※木曽郡高齢者作品展に出品
10/17(月)	日帰り旅行	買い物・食事 (ココロファームビレッジ)	清内路～飯田市		りんご狩り 買い物（グリーンファーム）	飯田市～伊那	
11/9(水)	交流会	どんぐり広場と交流会 (音楽療法教室)	保健センター	室内レク 調理実習	回想法（昔の思い出） おやつ作り（さつま芋のきん つば）		
12/15(木)	調理実習	クリスマス料理づくり	保健センター	工作	ミニクリスマス飾りづくり		
1/19(木)	手芸	ちぎり紙で干支の壁飾り づくり①	保健センター	手芸 室内レク	(午前の続き) ミニ新年会		
2/23(木)	手芸	ちぎり紙で干支の壁飾り づくり②	保健センター	手芸	(午前の続き)		
3/23(木)	手芸	ひな祭り飾りづくり	保健センター	手芸 調理実習	午前中の続き いちご大福づくりづくり		

◎地域支援事業（通所型介護予防事業）として実施

◎ 参加者平均年齢 88歳

平成28年度 介護教室開催実績

実施日	内容	講師等	参加人数
5月 27日(金)	『高齢者におこりやすい事故の予防と手当について』	日赤長野県支部 指導員 竹脇恵美先生	5 人
7月15日(金)	男性対象教室（ごたくらぶ共催） ①料理教室『お手軽料理でおいしい一品』②認知症予防レクリエーション ③『飲んで食べて、暑さを乗り切ろう！』（夏バテ防止の栄養）	協力/福祉健康課 前田栄養士	11 人
10月26日(水)	出張教室（地区サロン共催～上条地区） 『認知症を知って、みんなで支えよう！』（認知症サポーター養成講座）	認知症介護指導者 大目秋美先生	14 人
12月 7日(水)	『転倒予防教室』（王寿会共催） ～日常生活で気をつけたいこと～	木曽老人保健施設 アイライフ木 曽理学療法士 大内美香先生	12 人
3月15日(水)	『口腔ケアについて』（入れ歯や歯のお手入れ、口腔チェック）	村診療所歯科 平出医師 富井歯科衛生士	7 人
参加実人数			39 人

平成28年度 ひとり暮らしよらまい会開催実績

実施日	会場／内容	参加人数	参加実人数
4月27日(水)	①ゲームで大笑い！（サイコロおしゃべり、県名クイズなど） ②ビデオ鑑賞『元気宣言！おおらか生活』 ③昼食交流会（春の山菜料理）	16 人	26 人
7月25日(月)	村内遠足～滝越方面 ①三浦ダム見学 案内：関西電力職員 ②牧場見学（馬牧場、ヤギ） ③昼食交流会（水交園）	12 人	
10月14日(金)	①あなたも投票『やってみたいな、あったらいいな！』 &『いきいきライフ』生活支援ニーズ調査の結果紹介 ②ゲーム大会③昼食交流会(秋の収穫祭)	16 人	
1月23日(月)	①『お点前のお茶をいただきます！』（藤沢容子先生） ②なんちゃって川柳『わたしの年取り』『お正月の思い出』 ③昼食交流会(新年会)	21 人	

平成28年度 介護者リフレッシュ事業開催実績

実施日	会場／内容	参加人数	参加実人数
6月29日(水)	①ビデオ鑑賞②お茶を交えた座談会 ③介護サービスへの意見要望 ④クラウンパフォーマンス観賞（デイサービス利用者さんと一緒に）	7 人	17 人
9月28日(水)	塩尻・松本方面日帰り旅行/ぶどう狩り（藤村園） 温泉入浴（湯の華銭湯瑞祥）、買い物、昼食交流会	6 人	
11月30日(水)	①昼食交流会②男性先輩介護者との懇談会 ③介護サービスへの意見要望 ④小学校3・4年生＆教職員による演奏会観覧	10 人	
2月2日(木)	伊那市日帰り旅行/いちご狩り（みはらしファーム） 温泉入浴（みはらしの湯）、買い物、昼食交流会	8 人	

平成28年度 心配ごと相談所相談実績

開設日	相談内容	相談員		実績		備考
		職	氏名	件数	人数	
4月14日(木) 午後1:00～4:00	暮らし なんでも相談	民生委員	畑中実祐	1件	1人	長野県弁護士会松本在住会派遣
5月12日(木) 午前10:00～午後3:00	無料法律相談	弁護士	野村 尚	2件	2人	
6月9日(木) 午後5:00～8:00	子どもなんでも相談 &介護・認知症相談	主任児童委員	脇坂智恵子	0件	0人	
		介護福祉士	社協職員	0件	0人	
7月14日(木) 午後1:00～4:00	暮らし なんでも相談	民生委員	藤沢 滋	0件	0人	
8月10日(水) 午前10:00～午後3:00	無料法律相談	司法書士	今井洋明	0件	0人	長野県司法書士会木曽支部派遣
9月8日(木) 午後1:00～4:00	暮らしなんでも相談 &福祉サービス相談	民生委員	原 操	1件	1人	
		福祉活動専門員	社協職員	2件	2人	
10月13日(木) 午前10:00～午後3:00	無料法律相談	司法書士	山田健治	0件	0人	長野県司法書士会木曽支部派遣
11月10日(木) 午後1:00～4:00	女性相談 &介護・認知症相談	女性相談員	古市優美	0件	0人	木曽福祉事務所派遣
		介護支援専門員	社協職員	1件	1人	
12月8日(木) 午前10:00～午後3:00	無料法律相談	弁護士	福田雅春	1件	1人	長野県弁護士会松本在住会派遣
1月12日(木) 午後1:00～4:00	暮らしなんでも相談	民生委員	松原あや子	0件	0人	
2月9日(木) 午後1:00～4:00	暮らしなんでも相談	民生委員	渡辺時江	1件	1人	
3月9日(木) 午前10:00～午後3:00	無料法律相談	司法書士	今井洋明	3件	4人	長野県司法書士会木曽支部派遣
合 計				12件	13人	

◇暮らしなんでも相談 年5回

◇子どもなんでも相談 年1回

◇無料法律相談 年5回（弁護士2回／司法書士3回）

◇介護・認知症相談 年2回

◇女性相談 年1回

◇福祉サービス相談 年1回

社会福祉法人王滝村社会福祉協議会

H28 生活支援ネットワーク事業概要

(1) 生活支援ネットワーク会議

	期日	内容
第1回ネットワーク会議	7月4日	<ul style="list-style-type: none"> 生活支援等サービス体制整備事業の実施について 事業の一部委託及び生活支援コーディネーターの設置 地域支え合い推進会議の設置について 地域支え合い推進委員の委嘱について 平成28年度推進計画について

☆運営委員 12名 任期：平成28年7月1日～平成31年3月31日
 (社協委員2名(事務局長、生活支援コーディネーター))

(2) 地域支え合い推進会議及び専門委員会

	期日	内容
第1回推進会議	7月4日	<ul style="list-style-type: none"> 生活支援ネットワーク事業の実施について ◇地域支え合い研修会
第2回推進会議	10月18日	<ul style="list-style-type: none"> 平成28年度推進計画について 推進委員の活動及び専門委員会の設置について 生活支援等ニーズ調査について ◇ワークショップ『地域の資源を把握しよう!』

☆地域支え合い推進委員 23名 任期：平成28年7月1日～平成31年3月31日

(社協委員3名(ボラコーディネーター、介護支援専門員、訪問介護事業所))

☆専門委員会/①生活支援と見守り活動 ②居場所づくり&健康・生きがいづくり ③社会参加と就労活動

(3) 生活支援コーディネーターの設置

生活支援コーディネーター 正規職員1名配置(福祉活動専門員兼任)

活動項目	概要
(1) 支援ニーズ及び社会資源の把握 (2) 支援者のネットワークづくり (3) 担い手の養成、新たなサービス及び高齢者の活動の場づくり (4) 地域のニーズと支援活動のマッチング (5) 地域住民の理解及び支え合い活動の促進 (6) その他	<ul style="list-style-type: none"> ニーズ調査活動、推進会議ワークショップ等 関係機関の連携促進(民生委員会、地域ケア会議等の活用)、ボランティア活動支援等 養成講座の企画、地域活動及びボランティアの活動支援等 通所事業、訪問活動、地区サロン等での情報提供及び情報収集、サービス及び支援活動の需給調整等 社協広報(3回)、情報紙(毎月)等による周知、福祉・健康の集いで周知コーナー設置(9/4)等 郡内、県内連絡会議での情報交換(3回)、資質向上のための研修会への参加(2回)等

(4) 体制整備に関する諸事業の実施

① 支援者養成&支え合い活動促進講習会

	開催日	参加人数	内容
第1回地域支え合い研修会	7月4日	38名	『高齢者は地域の活力!』 ～みんなで考えよう、住みよい地域 あなたも参加、支え合いの輪～ 講師/地域ケア総合ケア研究所 竹重俊文先生
第2回地域支え合い研修会(ボランティア養成講座共催)	3月9日	25名	『こんな居場所あったらいいな!』 ①『聞いてみよう!地域の活動』 (サロン活動事例発表) ②『みんなでしゃべろう、こんな居場所 あったらいいな!』(グループワーク) 講師/フリージャーナリスト 内山二郎先生

② ニーズ調査活動の実施

内容	対象者	期日等	備考
生活支援ニーズの聞き取り調査	独居及び高齢者のみの世帯	通年	訪問活動(生活支援ホームヘルプ等)、通所事業(ひとり暮らしよらまい会等)による支援ニーズの把握
生活支援ニーズ調査 『いきいきライフ』	①独居及び高齢者のみの世帯②要介護・要支援認定者 ③障がい者 回答者 30 名	8月	生きがいや生活への満足度、心配ごと、支援ニーズ等調査
支援ニーズ及び支え合い活動に関する意識調査 あなたも投票『あったらいいな!』 & 『やってみたいな!』	一般村民 協力者 75 名	9月4日	福祉・健康の集い来場者企画として実施

③ サービス及び支援活動の需給調整

- ・ 支援ニーズの把握及び支援活動に関する情報提供
- ・ 社協登録ボランティアの活動支援 & マッチング

H28 認知症安心ネットワーク事業概要

(1) 認知症地域支援推進員の設置

認知症地域支援推進員 正規職員 1 名配置 (介護支援専門員兼任)
(資質向上のための研修会)

認知症地域支援推進員研修 8/6～7 認知症初期集中支援チーム員研修 12/15～16

(2) 認知症の方とご家族の相談支援体制の整備

- ① 認知症地域支援推進員を中心とした相談窓口の統一化と連携支援体制の構築
- ② 介護・認知症相談(心配ごと相談所) 年2回 6/9 11/10
- ③ 認知症に関する情報提供、及び認知症講座の開催 介護教室 10/26
- ④ 家族会の開催(介護者リフレッシュ&家族会) 年2回 6/29 11/30

(3) 支援関係者の連携体制の強化と地域の支援ネットワークづくり

- ① 支援機関の協働による総合支援体制の整備・・・地域ケア会議(月1回)、診療所情報交換会(月1回 ※3月～)を活用した情報共有、及び包括支援センター、病院・診療所、介護事業所等関係機関との日常的情報交換
- ② 個別支援における協働支援体制の整備と支援チームの編成
- ③ 地域住民の理解促進と支え合い活動の促進・・・認知症サポーター養成講座 10/26

(4) 認知症介護の支援機能の強化

- ① 介護職員の資質向上及び介護支援機能の向上・・・外部研修への参加、及び介護事業所ケース会議(月1回)における事例検討会の実施
- ② 在宅介護相談支援機能の強化・・・サービス責任者(介護支援専門員、生活相談員、提供責任者)による日常的相談支援の充実