

$\frac{\cdot}{\quad}$	$\frac{\cdot}{\quad}$
$\frac{\cdot}{\quad}$	$\frac{\cdot}{\quad}$
	10
	$\frac{\cdot}{\quad}$
	11
	$\frac{\cdot}{\quad}$
	12
	13

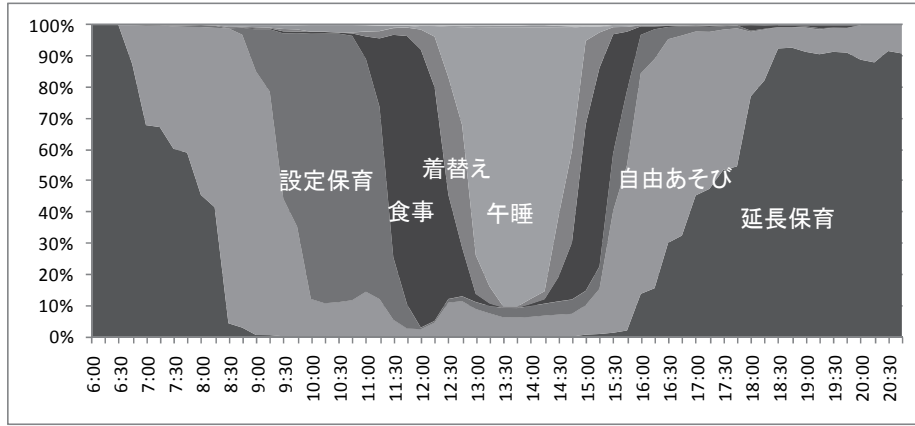


図1 3歳以上児の保育スケジュール (n=1423)

1

(1) _____

(2) _____

2

2

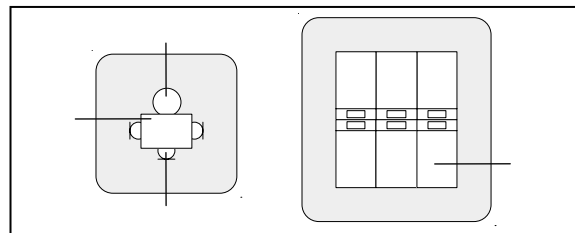


図2 動作空間

3

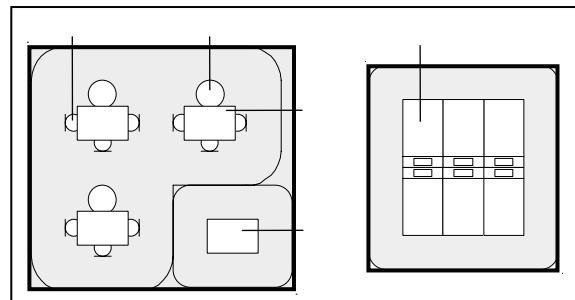
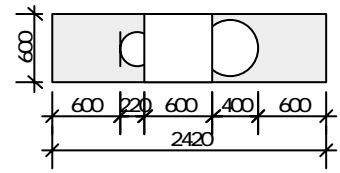


図3 単位空間

1

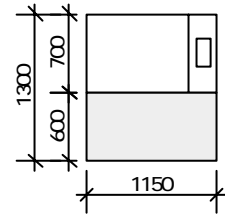
2

(1) 1.68 /
1.45 / 4
0.23 /



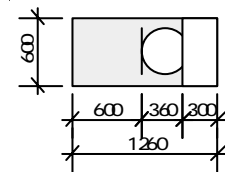
4
(机、幼児、保育士等の空間からなる)

(2) 2.43 /
1.23 / 5
1.20 /



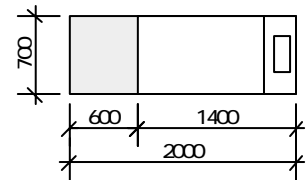
5
(布団、移動等の空間からなる)

4.11 /



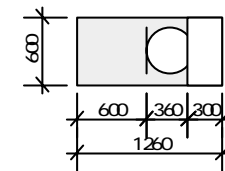
6
(机、幼児、保育士等の空間からなる)

(1) 1.03 /
0.76 / 6
0.27 /



7
(布団、移動等の空間からなる)

(2) 1.40 /
1.40 / 7



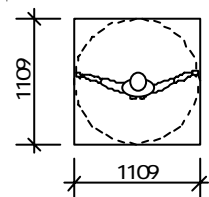
8

(3) 1.99 /

0.76 / 8

1.23 / 9

2.43 /



9

1.99 /
1.03 /

1.40 /

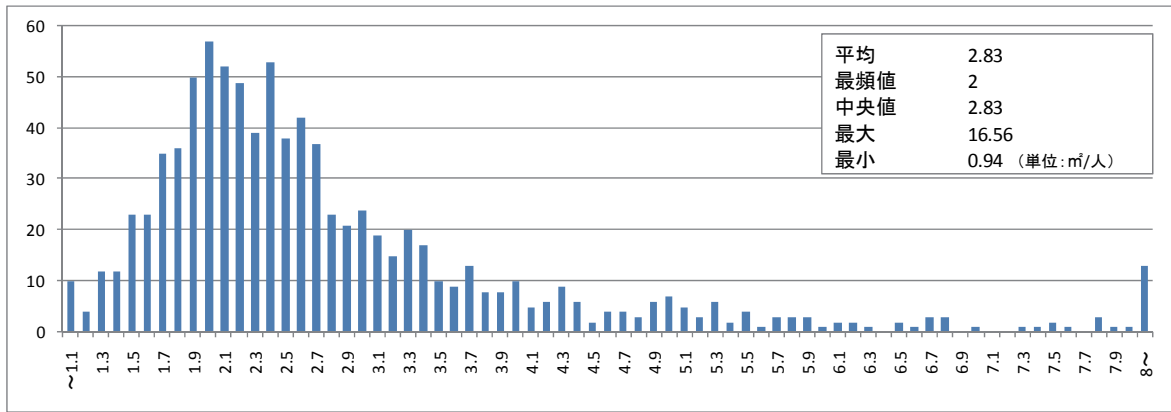


図 12 5 歳児保育室 1 人あたり面積 (n=890)

6 (13) 3/4 2/3
7 8

(1)

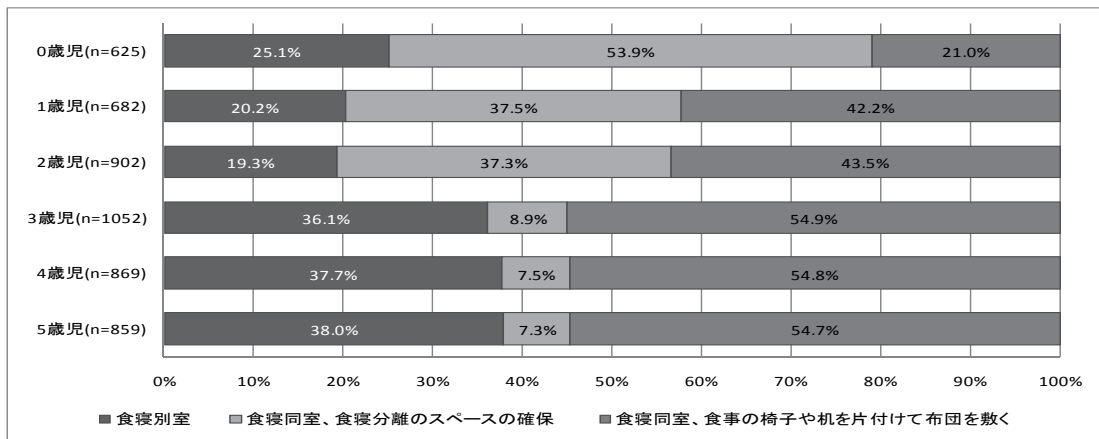


図 13 年齢別保育室における食寝分離の状況

86.2

15

82.4

61.7

20

60

47.7

	空間・設備に関わる保育内容	食事室あり (n=123)	食事室なし、 食寝別室 (n=470)	食事室なし、 食寝同室 (n=777)	
食事、食育	子どもが調理室の様子を見ることができる	78.9%	75.1%	75.7%	
	子どもが配膳や後片付けに参加している	96.7%	91.1%	93.4%	
	子どもが食について学ぶミニキッチンなどの設備がある	22.0%	10.6%	10.7%	**
午睡	子どもの布団を保育士が歩ける程度の間を空けて並べることができる	86.2%	78.0%	70.4%	**
	午睡をしない子どもが過ごせる場所がある	78.9%	82.4%	61.7%	**
	午睡時以外でも子どもが眠れる場所がある	62.4%	60.6%	47.7%	**

表1 食事室設置による保育内容への影響 (**:1%有意)

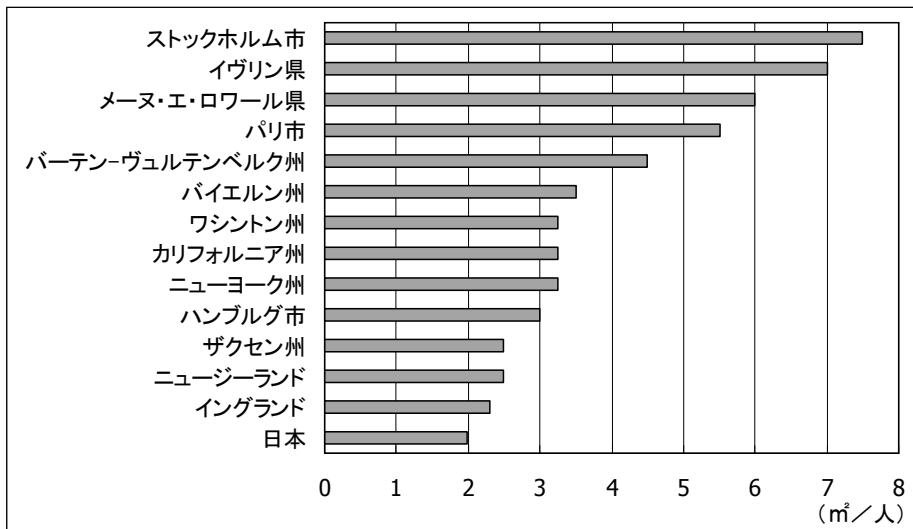


図 14 3歳以上児1人あたり面積基準の国際比較