

救急活動を迅速に行うために・・・

救急医療情報キット



救急情報 (Emergency Medical Information)			
住所 [Address] 郵便番号 [Postcode]	〒 -		
氏名 [Name]	性別 [Gender]	男 [Male]	女 [Female]
生年月日 [Date of birth]	年齢 年 月 日	血液型 Blood type	BG
通院している医療機関		通院している薬局・調剤	
病名 [Name]			
家族の住所 [Address]			
電話番号 [Phone number]			
保険内容 保険会社 保険料 [Insurance company] [Premium]			
有無 [Yes/No]			
主治医 [Main doctor]			
かかりつけ科 [Specialty]			
その他 [Other information]			
救急車への応答予定			
由緒書や健康 文書等 [Medical records etc.]	所在地 [Address] 電話番号 [Phone number]	〒 -	
緊急連絡先氏名 Person(s) to contact emergency	関係 [Relationship]	電話番号 [Phone number]	住所 [Address]
(主) メイン		携帯電話	〒 -
(次) サブ		携帯	
		自宅	〒 -
		携帯	
<p>同乗者 空車の車に入っている救急情報を、火傷消防本部・消防隊の救急隊と最近元の医療機関が、 緊急事態に活用することになります。 また、緊急時に応じて、緊急連絡先に記入されている連絡先に連絡することに同意します。</p>			
本人署名 [Your name]	医師またはサイン [Signature of staff]		



無料で色麻町内全戸配布します

救急医療情報キットとは…

自宅で具合が悪くなり救急車を呼んで、誰もいない場合等「もしも…」の時、あらかじめ「かかりつけ医」や「持病」などの救急医療情報シートに記入したものを専用の容器に入れ、冷蔵庫で保管しておき、万一の救急時に備えるものです。

救急医療情報キットの活用の流れ

① 救急通報

救急事態が発生。
消防署へ通報。




「頭が痛いわ…」
119 番へ通報



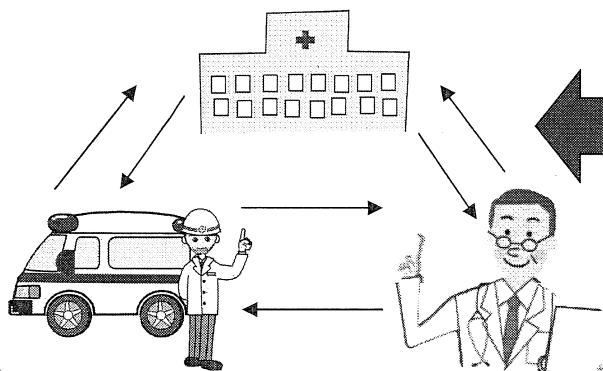
② 到着・発見

救急隊員が現場到着。
玄関に貼ってあるステッカーを確認。



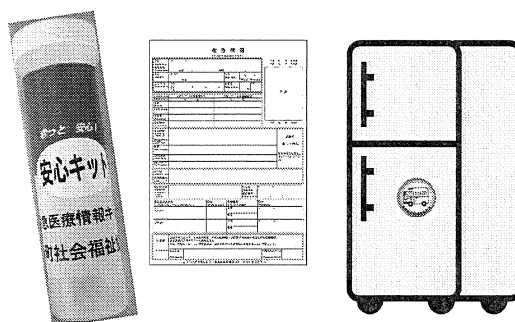
④ 搬送

可能な限りにかかりつけ医療機関に搬送。しかし、病態によっては、他の救急病院へ搬送。



③ 確認

台所へ行き、冷蔵庫にステッカーが貼ってあるのを確認。冷蔵庫の中からキットを取り出し、救急情報シートの内容を確認。



「かかりつけの病院が変わった」「持病・飲み薬が増えた」あるいは「緊急時の連絡先が変わった」時などは、速やかに救急情報シートの内容を更新しましょう。

※救急情報シートに記入した情報が古いままだと、救急時に適切な対応ができない場合があります。

救急医療情報キット【無料配布】

救急医療情報キットは、次のものを無料で配布します。配布数は、1世帯につき1セットです。



救急医療情報キット
【保管容器】



ステッカー
【玄関用】
【冷蔵庫用】


救急情報シート

家族欄シート
（家族で記入できる簡易的な救急情報シートです）


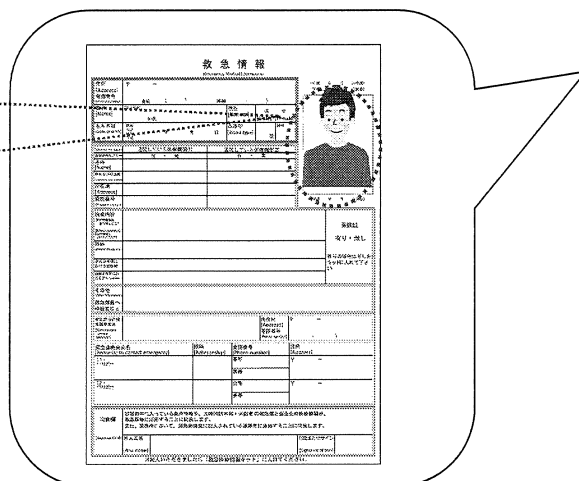
保管容器に入れるもの

救急情報シートに必要な事項を記入し、保管容器に入れます。ご利用される方が複数いる場合でも1本の保管容器で保管します。救急情報シートは、設置者の方が記入してください。

（記入の仕方は、救急医療情報シートの裏面をご覧ください。）



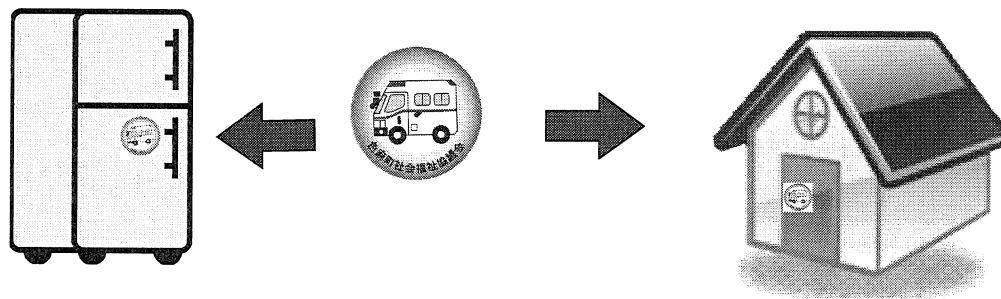
※本人の写真
同居者が他にいる場合、素早く本人確認ができるように、救急情報シートへ記入している方の写真を貼ることが望ましいです。



※家族が多い世帯向けに別紙（家族欄シート）で記入できるものもあります。
※そのほかにも、必要に応じて健康保険証のコピー、お薬手帳のコピーも入れておくこともできます。

ステッカーの貼り付け

マグネット式のステッカーは冷蔵庫の扉（外側）に、シール式のステッカーは玄関に貼ってください。救急時に救急隊員がこのステッカーを確認して、救急医療情報キットを設置しているかを判断します。玄関の外側にステッカーを貼るのに、心配だという方や不安な方は、ステッカーを玄関の（内側）に貼ってください。



救急医療情報キットの保管

救急医療情報キットは、冷蔵庫の中のわかりやすい場所に入れてください。

分かりやすい所に置いておきましょう。



ご利用にあたっては、次のことにご了承ください

- (1) 玄関・冷蔵庫にステッカーが貼られている場合は、救急隊員が設置者の同意を得ることなく、冷蔵庫を開けて救急医療情報キットを取り出すことがあります。
- (2) 救急医療情報キットは、救急隊員が救急活動に必要と判断した場合に活用いたします。そのため、救急医療情報キットを設置していることが分かっている場合でも、その救急活動によっては活用されない場合があります。
- (3) 救急活動において、搬送先の医療機関を決める場合、状態によっては、救急情報シートに記載された「かかりつけ病院」に搬送されない場合があります。
- (4) 救急医療情報キットは他の人に譲渡したり、貸付けたりはしないでください。
- (5) 救急医療情報キットが不要になった場合、返却する必要はありません。設置者の責任で処分してください。その際は、自主防災組織、または社協へご連絡願います。

運営主体

社会福祉法人色麻町社会福祉協議会（色麻町保健福祉センター内）

〒981-4122 宮城県加美郡色麻町四釜字杉成 27-2

（TEL：0229-65-2260／SYK：6520／FAX：0229-66-1713）